


- Pubblicazioni -

Disclaimer

Ogni contenuto della piattaforma Portafogli Dinamici qui riportato non costituisce in alcun modo consulenza, sollecitazione del pubblico risparmio e non promuove alcuna forma di investimento o speculazione. I contenuti hanno esclusivamente valore informativo e chi redige non può essere ritenuto responsabile, in nessuna forma, delle conseguenze derivanti dall'uso degli stessi. Ogni decisione che il lettore prenderà in conseguenza delle informazioni qui riportate sarà in totale autonomia ed indipendenza.

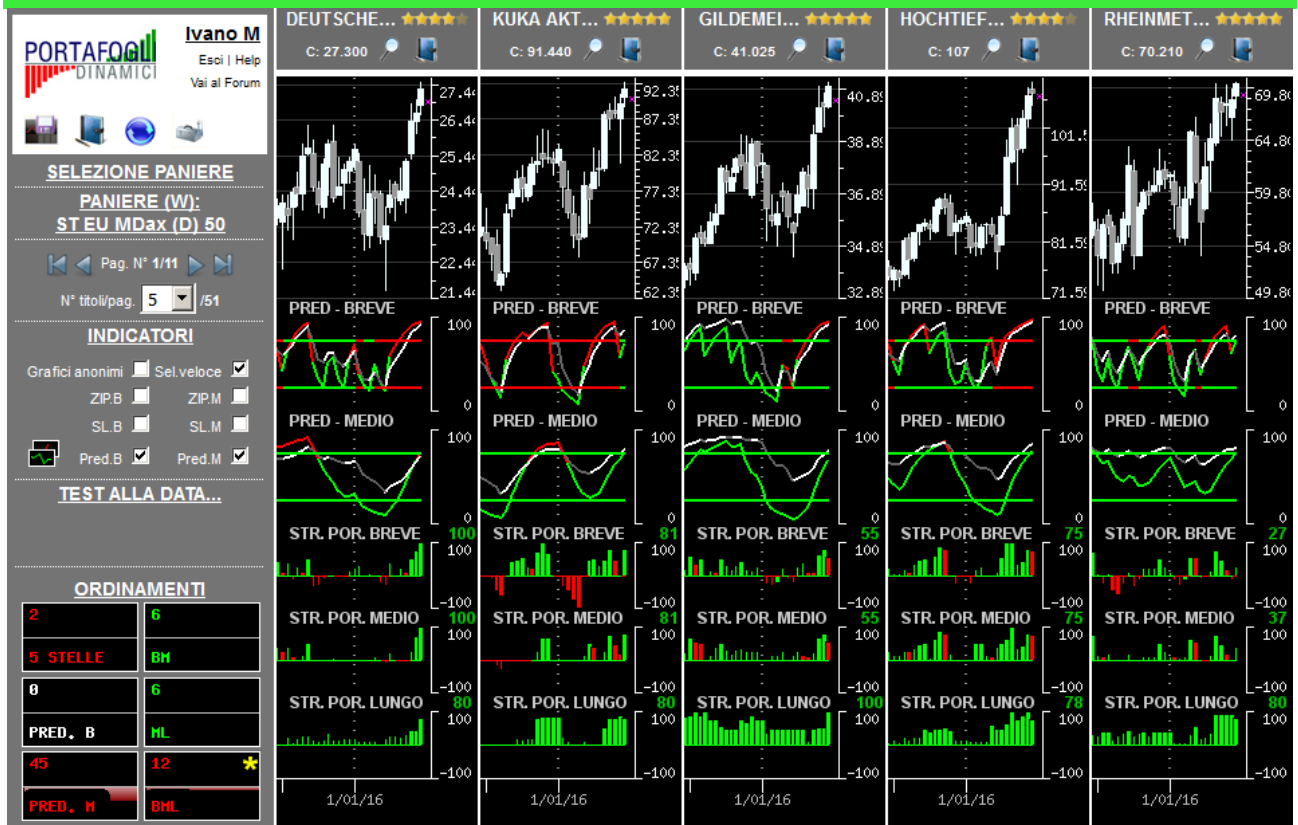
I contenuti qui riportati sono un estratto sintetico di indicazioni più ampie disponibili sulla piattaforma Portafogli Dinamici

**Paniere in esame alla data 01/04/2016: ST MDax 50
(contenente i titoli costituenti il paniere omonimo in base dati settimanali)**

Congiuntura/profondità del mercato		
	Orizzonte temporale	Operatività da privilegiare
	Breve	Privilegiare le singole opportunità
	Medio	Privilegiare le singole opportunità
	Lungo	Privilegiare le singole opportunità

In ogni singola cella è riportata una valutazione complessiva (compresa tra -100 e +100) generata dalla sintesi delle valutazioni dei singoli titoli costituenti il paniere in oggetto nel giorno e nell'orizzonte temporale specifico. I valori delle celle e gli istogrammi visualizzati forniscono un'indicazione immediata riguardo alla congiuntura in cui si trova il paniere in osservazione. Ne deriva che valori positivi consistenti (maggiori di 25 e di colorazione verde) all'interno della cella suggeriscono di privilegiare le opportunità rialziste rispetto a quelle ribassiste; al contrario, per valori negativi consistenti (minori di -25, i valori negativi sono rappresentati in colorazione rossa) è opportuno privilegiare le opportunità ribassiste. In presenza di valori ridotti (compresi tra -25 e 25) positivi e negativi simultaneamente, si verifica un sostanziale equilibrio all'interno del paniere (fase di mercato sostanzialmente laterale) pertanto non occorre privilegiare l'una o l'altra direzione ma bensì la valutazione del singolo titolo.

L'immagine sottostante contiene la prima pagina della serie generata con l'ordinamento mirato a focalizzare titoli probabilisticamente rialzisti (indicazione generata dalle Strategie di Portafoglio e dalle Predominanze verdi) con movimenti impulsivi già iniziati e, operativamente, in attesa del segnale di uscita.

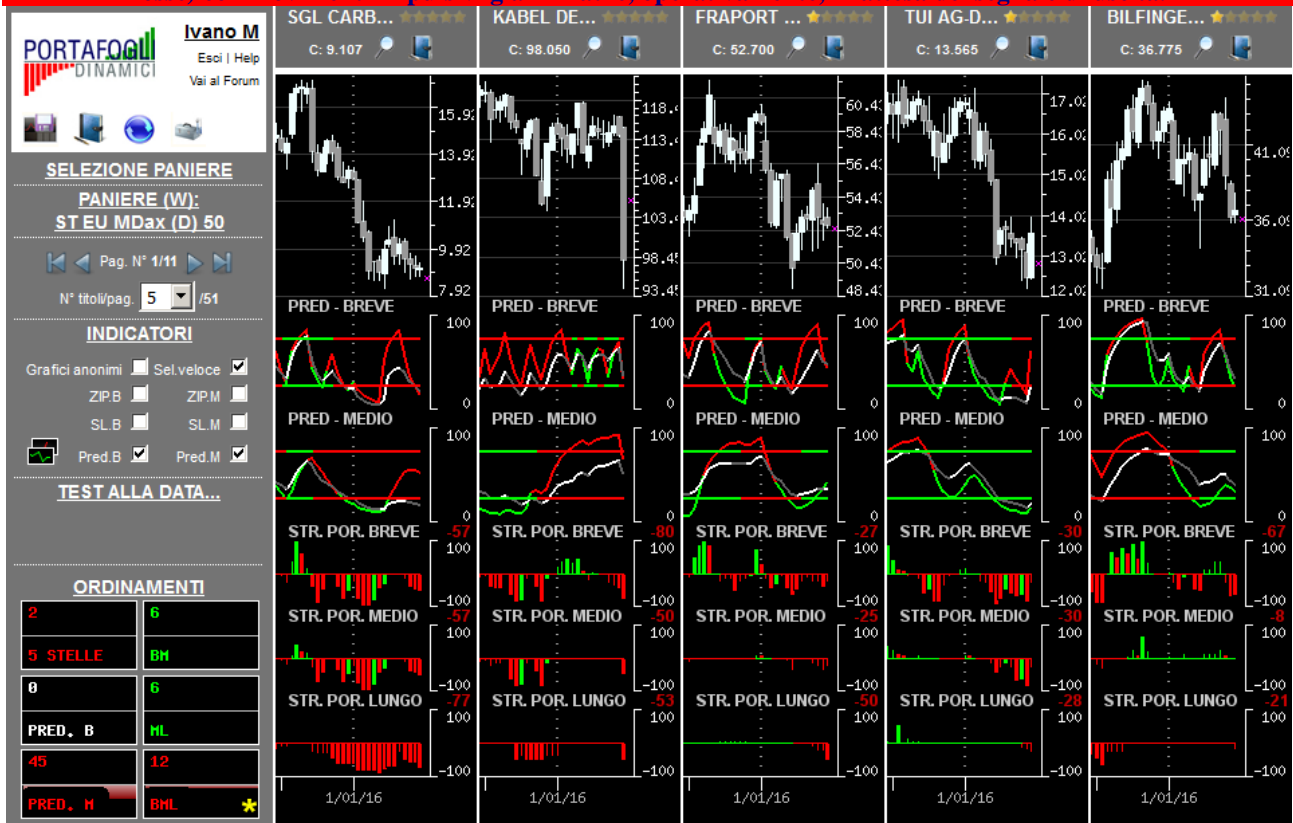


L'immagine sottostante contiene la prima pagina della serie generata con l'ordinamento mirato a focalizzare titoli probabilisticamente rialzisti (indicazione generata dalle Strategie di Portafoglio e dalle Predominanze verdi) con movimenti impulsivi in embrione, o iniziati da poco, e operativamente interessanti per nuovi ingressi.

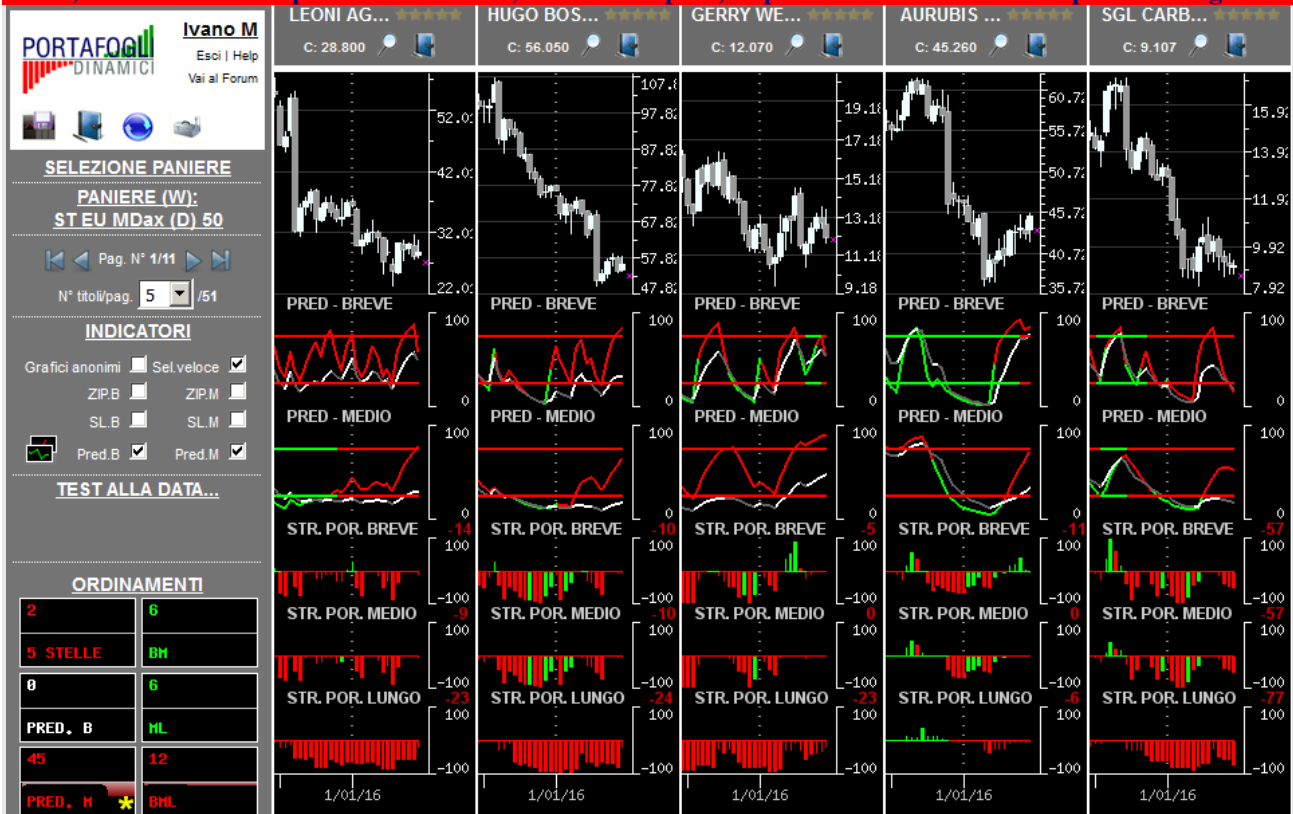


Per una corretta interpretazione delle indicazioni disponibili in piattaforma si consiglia la lettura della sezione didattica inserita nell'help in linea

L'immagine sottostante contiene la prima pagina della serie generata con l'ordinamento mirato a focalizzare titoli probabilisticamente ribassisti (indicazione generata dalle Strategie di Portafoglio e dalle Predominanze rosse) con movimenti impulsivi già iniziati e, operativamente, in attesa del segnale di uscita.


































L'immagine sottostante contiene la prima pagina della serie generata con l'ordinamento mirato a focalizzare titoli probabilisticamente ribassisti (indicazione generata dalle Strategie di Portafoglio e dalle Predominanze rosse) con movimenti impulsivi in embrione, o iniziati da poco, e operativamente interessanti per nuovi ingressi.



Per una corretta interpretazione delle indicazioni disponibili in piattaforma si consiglia la lettura della sezione didattica inserita nell'help in linea

Macro selezione attraverso valutazione sintetica...

... al rialzo (titoli con 4-5 stelle)	...al ribasso (titoli con 0-1 stella)
★★★★★  DUGLAS HOLDING AG-DE0006099005	★★★★★  BILFINGER BERGER AG-DE0005909006
★★★★★  EADS N V-NL0000235190	★★★★★  BRENNTAG AG-DE000A1DAH0
★★★★★  GILDEMEISTER AG-DE0005878003	★★★★★  DURR AG-DE0005565204
★★★★★  GSW IMMOBILIEN AG-DE000GSW1111	★★★★★  FRAPORT AG-DE0005773303
★★★★★  KUKA AKTIENGESELLSCHAFT-DE0006204407	★★★★★  LANXESS AG-DE0005470405
★★★★★  RATIONAL AG-DE0007010803	★★★★★  TUI AG-DE000TUAG000
★★★★★  RHEINMETALL AG-DE0007030009	★★★★★  AAREAL BANK AG-DE0005408116
★★★★★  WINCOR NIXDORF-DE000A0CAYB2	★★★★★  AURUBIS AG-DE0006766504
★★★★★  DEUTSCHE WOHNEN AG-DE000A0HN5C6	★★★★★  AXEL SPRINGER AG-DE0005501357
★★★★★  FIELMANN AG-DE0005772206	★★★★★  GERRY WEBER INT AG-DE0003304101
★★★★★  GEA GROUP AKTIENGESELLSCHAFT-DE0006602006	★★★★★  HAMBURGER HAFEN UND LOG AG-DE000A0S8488
★★★★★  HOCHTIEF AG-DE0006070006	★★★★★  HUGO BOSS AG VZ-DE0005245534
★★★★★  KRONES AG-DE0006335003	★★★★★  KABEL DEUTSCHLAND HLDG AG-DE000KD88880
★★★★★  SKY DEUTSCHLAND AG-DE000SKYD000	★★★★★  LEONI AG-DE0005408884
★★★★★  STADA ARZNEIMITTEL AG-DE0007251803	★★★★★  SGL CARBON SE-DE0007235301
	★★★★★  WACKER CHEMIE AG-DE000WCH8881