

- Pubblicazioni -

Disclaimer

Ogni contenuto della piattaforma Portafogli Dinamici qui riportato non costituisce in alcun modo consulenza, sollecitazione del pubblico risparmio e non promuove alcuna forma di investimento o speculazione. I contenuti hanno esclusivamente valore informativo e chi redige non può essere ritenuto responsabile, in nessuna forma, delle conseguenze derivanti dall'uso degli stessi. Ogni decisione che il lettore prenderà in conseguenza delle informazioni qui riportate sarà in totale autonomia ed indipendenza.

I contenuti qui riportati sono un estratto sintetico di indicazioni più ampie disponibili sulla piattaforma Portafogli Dinamici

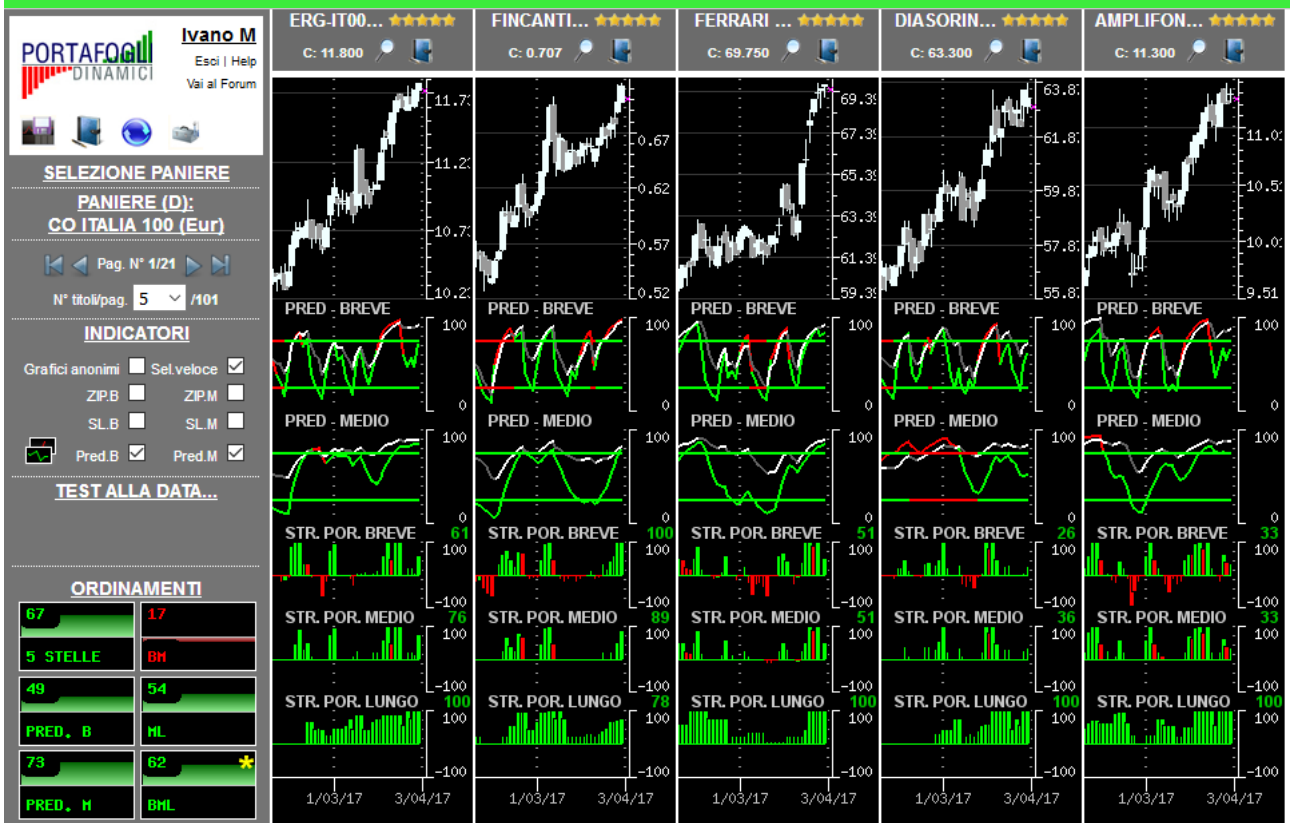
**Paniere in esame alla data 01/04/2017: CO ITALIA 100 (Eur)
(contenente i titoli costituenti il paniere omonimo in base dati Giornaliera)**

Congiuntura del mercato

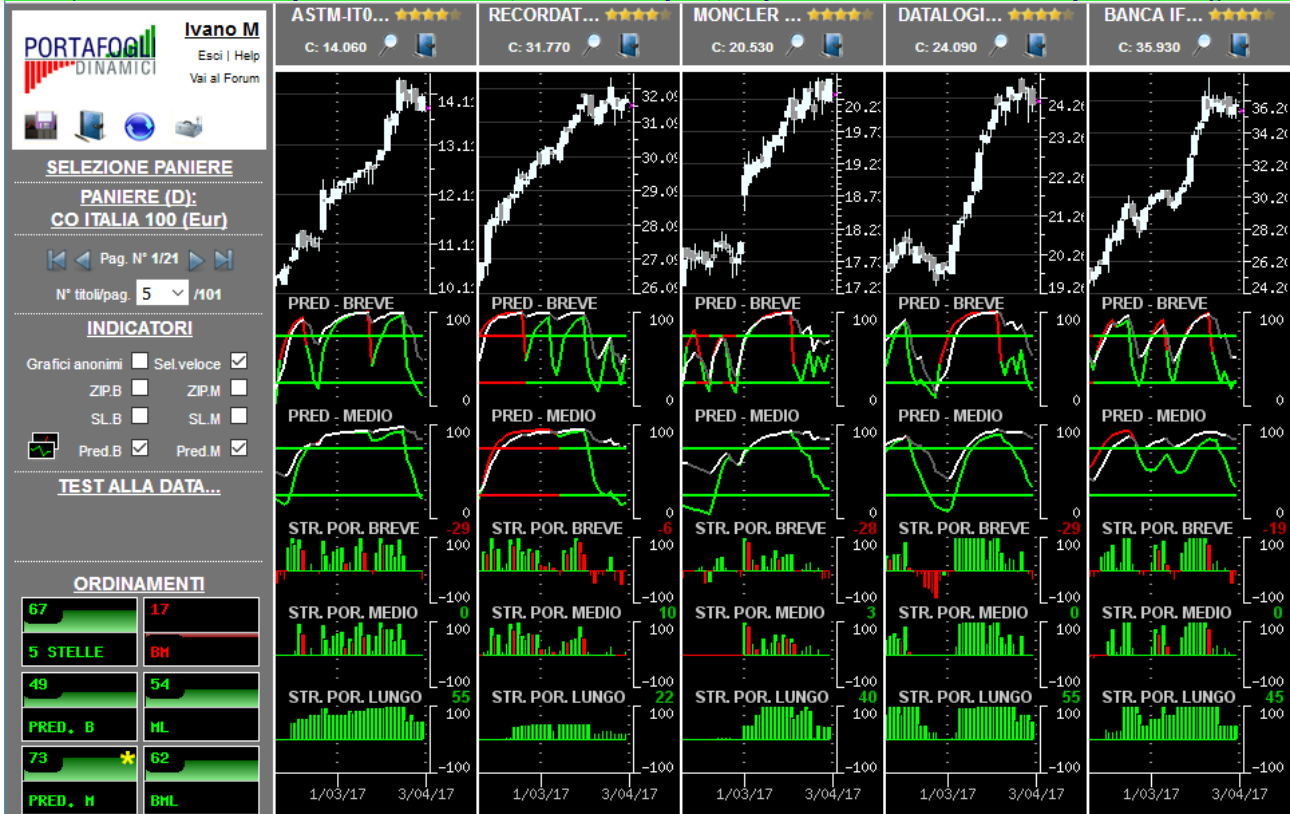
	Orizzonte temporale	Operatività da privilegiare
17 BH	Breve	Privilegiare le singole opportunità
54 ML	Medio	Privilegiare le opportunità rialziste
62 BML	Lungo	Privilegiare le opportunità rialziste

In ogni singola cella è riportata una valutazione complessiva (compresa tra -100 e +100) generata dalla sintesi delle valutazioni dei singoli titoli costituenti il paniere in oggetto nel giorno e nell'orizzonte temporale specifico. I valori delle celle e gli istogrammi visualizzati forniscono un'indicazione immediata riguardo alla congiuntura in cui si trova il paniere in osservazione. Ne deriva che valori positivi consistenti (maggiori di 25 e di colorazione verde) all'interno della cella suggeriscono di privilegiare le opportunità rialziste rispetto a quelle ribassiste; al contrario, per valori negativi consistenti (minori di -25, i valori negativi sono rappresentati in colorazione rossa) è opportuno privilegiare le opportunità ribassiste. In presenza di valori ridotti (compresi tra -25 e 25) positivi e negativi simultaneamente, si verifica un sostanziale equilibrio all'interno del paniere (fase di mercato sostanzialmente laterale) pertanto non occorre privilegiare l'una o l'altra direzione ma bensì la valutazione del singolo titolo.

L'immagine sottostante contiene la prima pagina della serie generata con l'ordinamento mirato a focalizzare titoli probabilmente rialzisti (indicazione generata dalle Strategie di Portafoglio e dalle Predominanze verdi) con movimenti impulsivi già iniziati e, operativamente, in attesa del segnale di uscita.






































L'immagine sottostante contiene la prima pagina della serie generata con l'ordinamento mirato a focalizzare titoli probabilmente rialzisti (indicazione generata dalle Strategie di Portafoglio e dalle Predominanze verdi) con movimenti impulsivi in embrione, o iniziati da poco, e operativamente interessanti per nuovi ingressi.



Per una corretta interpretazione delle indicazioni disponibili in piattaforma si consiglia la lettura della sezione didattica inserita nell'help in linea

Macro selezione attraverso valutazione sintetica...

... al rialzo (titoli con 4-5 stelle)	...al ribasso (titoli con 0-1 stella)
★★★★★  AMPLIFON-IT0004056880/ST EU Ftse Mid Cap (I) 60	★★★★★  MEDIASET-IT0001063210/ST EU Ftse Mib (I) 40
★★★★★  ANSALDO STS-IT0003977540/ST EU Ftse Mid Cap (I) 60	★★★★★  POSTE ITALIANE PST-IT0003796171/ST EU Ftse Mib (I) 40
★★★★★  ASCOPIAVE-IT0004093263/ST EU Ftse Mid Cap (I) 60	★★★★★  SAIPEM-IT0000068525/ST EU Ftse Mib (I) 40
★★★★★  BANCA GENERALI/ST EU Ftse Mib (I) 40	★★★★★  YOOX YOOX-IT0003540470/ST EU Ftse Mib (I) 40
★★★★★  BIESSE BSS-IT0003097257/ST EU Ftse Mid Cap (I) 60	
★★★★★  BREMBO BRE IT0001050910/ST EU Ftse Mib (I) 40	
★★★★★  DAVIDE CAMPARI-IT0003849244/ST EU Ftse Mib (I) 40	
★★★★★  DIASORIN DIA-IT0003492391/ST EU Ftse Mid Cap (I) 60	
★★★★★  EI TOWERS-IT0003043418/ST EU Ftse Mid Cap (I) 60	
★★★★★  ENEL-IT0003128367/ST EU Ftse Mib (I) 40	
★★★★★  ERG-IT0001157020/ST EU Ftse Mid Cap (I) 60	
★★★★★  EXOR-IT0001353140/ST EU Ftse Mib (I) 40	
★★★★★  FERRARI RACE-NL0011585146/ST EU Ftse Mib (I) 40	
★★★★★  FINCANTIERI FCT-IT0001415246/ST EU Ftse Mid Cap (I) 60	
★★★★★  FINECOBANK FBK-IT0000072170/ST EU Ftse Mib (I) 40	
★★★★★  GEOX-IT0003697080/ST EU Ftse Mid Cap (I) 60	
★★★★★  IMA-IT0001049623/ST EU Ftse Mid Cap (I) 60	
★★★★★  JUVENTUS JUVE IT0000336518/ST EU Ftse Mid Cap (I) 60	
★★★★★  LEONARDO LDO IT0003856405/ST EU Ftse Mib (I) 40	
★★★★★  RAI WAY RWAY-IT0005054967/ST EU Ftse Mid Cap (I) 60	
★★★★★  REPLY-IT0001499679/ST EU Ftse Mid Cap (I) 60	
★★★★★  SAVE SAVE IT0001490736/ST EU Ftse Mid Cap (I) 60	
★★★★★  TAMBURI INV PART TIP-IT0003153621/ST EU Ftse Mid Cap (I) 60	
★★★★★  TECHNOGYM TGYM IT0005162406/ST EU Ftse Mid Cap (I) 60	
★★★★★  TERNA-IT0003242622/ST EU Ftse Mib (I) 40	
★★★★★  UBI BANCA-IT0003487029/ST EU Ftse Mib (I) 40	
★★★★★  ZIGNAGO VETRO-IT0004171440/ST EU Ftse Mid Cap (I) 60	
★★★★★  A2A-IT0001233417/ST EU Ftse Mib (I) 40	
★★★★★  ACEA-IT0001207098/ST EU Ftse Mid Cap (I) 60	
★★★★★  AEROPORTO G MARCONI ADB IT0001006128/ST EU Ftse Mid Cap (I) 60	
★★★★★  ASTM-IT0000084027/ST EU Ftse Mid Cap (I) 60	