

**Supporto decisionale indipendente erogato attraverso piattaforma professionale di  
Analisi Tecnica Probabilistica**

**- Pubblicazioni -**

**Disclaimer**

Ogni contenuto della piattaforma di analisi tecnica probabilistica Portafogli Dinamici qui riportato non costituisce in alcun modo consulenza, sollecitazione del pubblico risparmio e non promuove alcuna forma di investimento o speculazione. I contenuti hanno esclusivamente valore informativo e chi redige non può essere ritenuto responsabile, in nessuna forma, delle conseguenze derivanti dall'uso degli stessi. Ogni decisione che il lettore prenderà in conseguenza delle informazioni qui riportate sarà in totale autonomia ed indipendenza.

**Premi qui per veder scorrere i titoli del paniere abilitato nella giornata odierna**

**I contenuti qui riportati sono un estratto sintetico di indicazioni più ampie generate e disponibili sulla piattaforma Portafogli Dinamici**

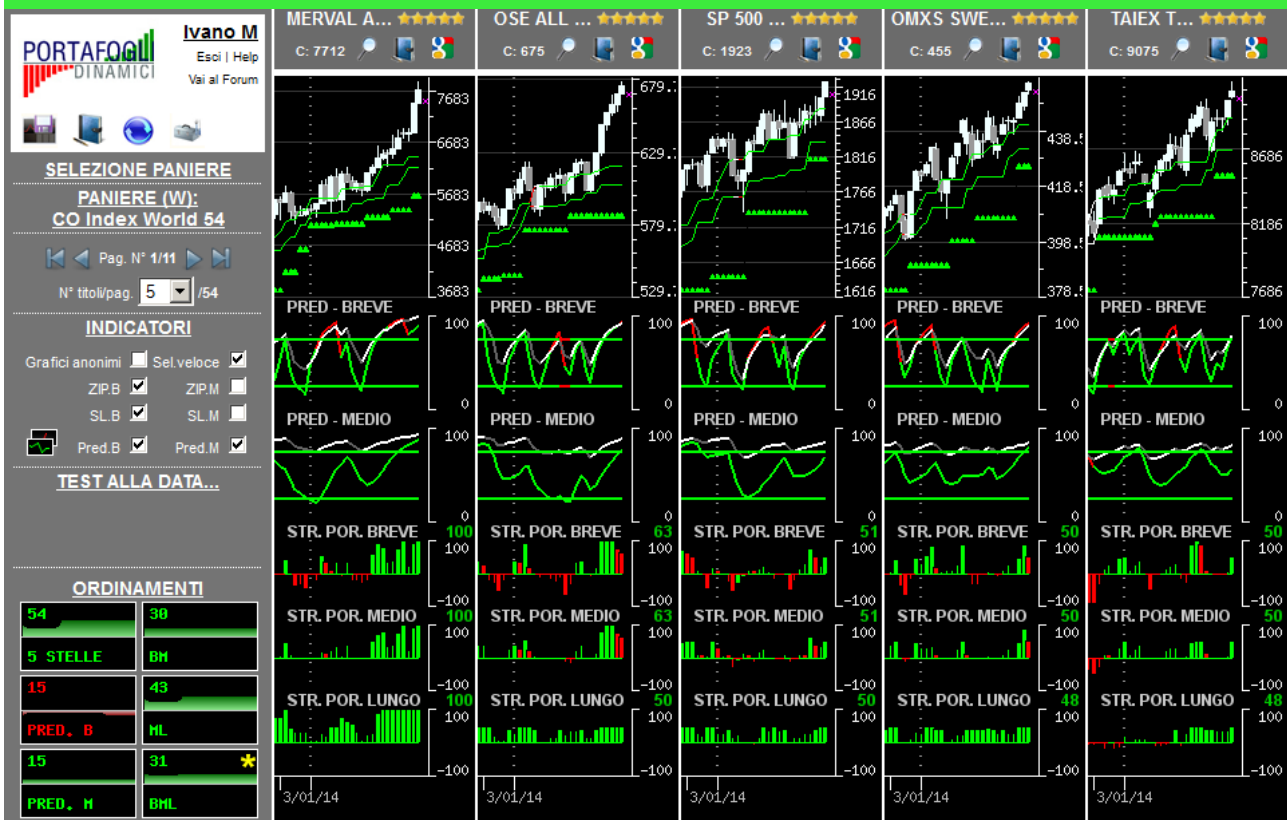
**Paniere in esame alla data 01/06/2014: CO Index World  
(contenente i titoli costituenti il paniere omonimo in base dati settimanale)**

**Congiuntura/profondità del mercato**

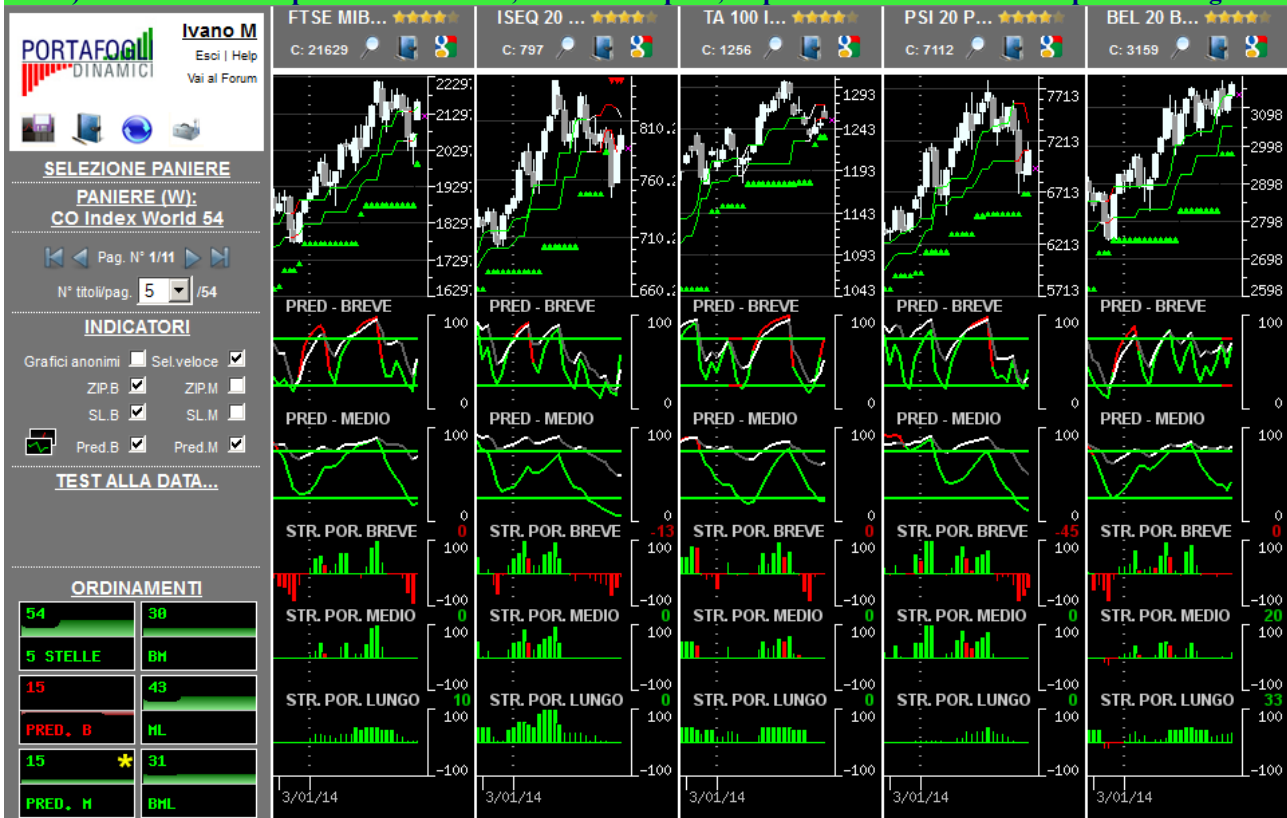
	Orizzonte temporale	Operatività da privilegiare
<b>30</b> <b>BH</b>	Breve	<b>Privilegiare le opportunità rialziste</b>
<b>43</b> <b>HL</b>	Medio	<b>Privilegiare le opportunità rialziste</b>
<b>31</b> <b>BHL</b>	Lungo	<b>Privilegiare le opportunità rialziste</b>

In ogni singola cella è riportata una valutazione complessiva (compresa tra -100 e +100) generata dalla sintesi delle valutazioni dei singoli titoli costituenti il paniere in oggetto nel giorno e nell'orizzonte temporale specifico. I valori delle celle e gli istogrammi visualizzati forniscono un'indicazione immediata riguardo alla congiuntura in cui si trova il paniere in osservazione. Ne deriva che valori positivi consistenti (maggiori di 25 e di colorazione verde) all'interno della cella suggeriscono di privilegiare le opportunità rialziste rispetto a quelle ribassiste; al contrario, per valori negativi consistenti (minori di -25, i valori negativi sono rappresentati in colorazione rossa) è opportuno privilegiare le opportunità ribassiste. In presenza di valori ridotti (compresi tra -25 e 25) positivi e negativi simultaneamente, si verifica un sostanziale equilibrio all'interno del paniere (fase di mercato sostanzialmente laterale) pertanto non occorre privilegiare l'una o l'altra direzione ma bensì la valutazione del singolo titolo.

L'immagine sottostante contiene la prima pagina della serie generata con l'ordinamento mirato a focalizzare titoli probabilmente rialzisti (indicazione generata dalle Strategie di Portafoglio e dalle Predominanze verdi) con movimenti impulsivi già iniziati e, operativamente, in attesa del segnale di uscita.



L'immagine sottostante contiene la prima pagina della serie generata con l'ordinamento mirato a focalizzare titoli probabilmente rialzisti (indicazione generata dalle Strategie di Portafoglio e dalle Predominanze verdi) con movimenti impulsivi in embrione, o iniziati da poco, e operativamente interessanti per nuovi ingressi.



Per una corretta interpretazione delle indicazioni disponibili in piattaforma si consiglia la lettura della sezione didattica inserita nell'help in linea

L'immagine sottostante contiene la prima pagina della serie generata con l'ordinamento mirato a focalizzare titoli probabilmente ribassisti (indicazione generata dalle Strategie di Portafoglio e dalle Predominanze rosse) con movimenti impulsivi già iniziati e, operativamente, in attesa del segnale di uscita.






































L'immagine sottostante contiene la prima pagina della serie generata con l'ordinamento mirato a focalizzare titoli probabilmente ribassisti (indicazione generata dalle Strategie di Portafoglio e dalle Predominanze rosse) con movimenti impulsivi in embrione, o iniziati da poco, e operativamente interessanti per nuovi ingressi.



Per una corretta interpretazione delle indicazioni disponibili in piattaforma si consiglia la lettura della sezione didattica inserita nell'help in linea

## Opportunità da monitorare per operatività intraday...

(attraverso un comando disponibile in piattaforma è possibile ottenere la lista dei titoli probabilisticamente più interessanti, sia al rialzo che al ribasso, per operazioni intraday coerenti con la direzione indicata)

... al rialzo (titoli con 4-5 stelle)	...al ribasso (titoli con 0-1 stella)
★★★★★  CAC 40 FR/ST Index European 24	★★★★★  ATX AUSTRIA/ST Index European 24
★★★★★  DAX DE/ST Index European 24	★★★★★  IBOVESPA BRAZIL/ST Index S American 4
★★★★★  DJ EUROSTOXX/ST Index European 24	★★★★★  IPC MEXICO/ST Index N American 8
★★★★★  DJ STOXX 50/ST Index European 24	★★★★★  SSE COMPOSITE CHINA/ST Index Asian 15
★★★★★  DJ STOXX 600/ST Index European 24	★★★★★  WIG 20 POLAND/ST Index European 24
★★★★★  DOW JONES COMPOSITE USA/ST Index N American 8	
★★★★★  FTSE 100 UK/ST Index European 24	
★★★★★  IBEX 35 ESPANA/ST Index European 24	
★★★★★  JSE SOUTH AFRICA/ST Index African 1	
★★★★★  Merval ARGENTINA/ST Index S American 4	
★★★★★  NASDAQ 100 USA/ST Index N American 8	
★★★★★  NYSE COMPOSITE USA/ST Index N American 8	
★★★★★  OMX20 DENMARK/ST Index European 24	
★★★★★  OMXS SWEDEN/ST Index European 24	
★★★★★  OSE ALL SHARE NORWAY/ST Index European 24	
★★★★★  SENSEX INDIA/ST Index Asian 15	
★★★★★  SMI SWISS/ST Index European 24	
★★★★★  SP 500 USA/ST Index N American 8	
★★★★★  TAIEX TAIWAN/ST Index Asian 15	
★★★★★  AEX NL/ST Index European 24	
★★★★★  ALL ORDS AUSTRALIA/ST Index Asian 15	
★★★★★  ASPI SRI LANKA/ST Index Asian 15	
★★★★★  BEL 20 BELGIEN/ST Index European 24	
★★★★★  BET ROMANIA/ST Index European 24	
★★★★★  DJ EUROSTOXX 50/ST Index European 24	
★★★★★  FTSE MIB ITALY/ST Index European 24	
★★★★★  ISEQ 20 IRELAND/ST Index European 24	
★★★★★  KLSE MALAYSIA/ST Index Asian 15	
★★★★★  NIKKEI 225 JAPAN/ST Index Asian 15	
★★★★★  NZX 50 NEW ZEALAND/ST Index Asian 15	
★★★★★  PSI 20 PORTUGAL/ST Index European 24	
★★★★★  SP TSX COMPOSITE CANADA/ST Index N American 8	
★★★★★  ST SINGAPORE/ST Index Asian 15	
★★★★★  TA 100 ISRAEL/ST Index Mid East 2	