

- Pubblicazioni -




Disclaimer

Ogni contenuto della piattaforma Portafogli Dinamici qui riportato non costituisce in alcun modo consulenza, sollecitazione del pubblico risparmio e non promuove alcuna forma di investimento o speculazione. I contenuti hanno esclusivamente valore informativo e chi redige non può essere ritenuto responsabile, in nessuna forma, delle conseguenze derivanti dall'uso degli stessi. Ogni decisione che il lettore prenderà in conseguenza delle informazioni qui riportate sarà in totale autonomia ed indipendenza.

I contenuti qui riportati sono un estratto sintetico di indicazioni più ampie disponibili sulla piattaforma Portafogli Dinamici

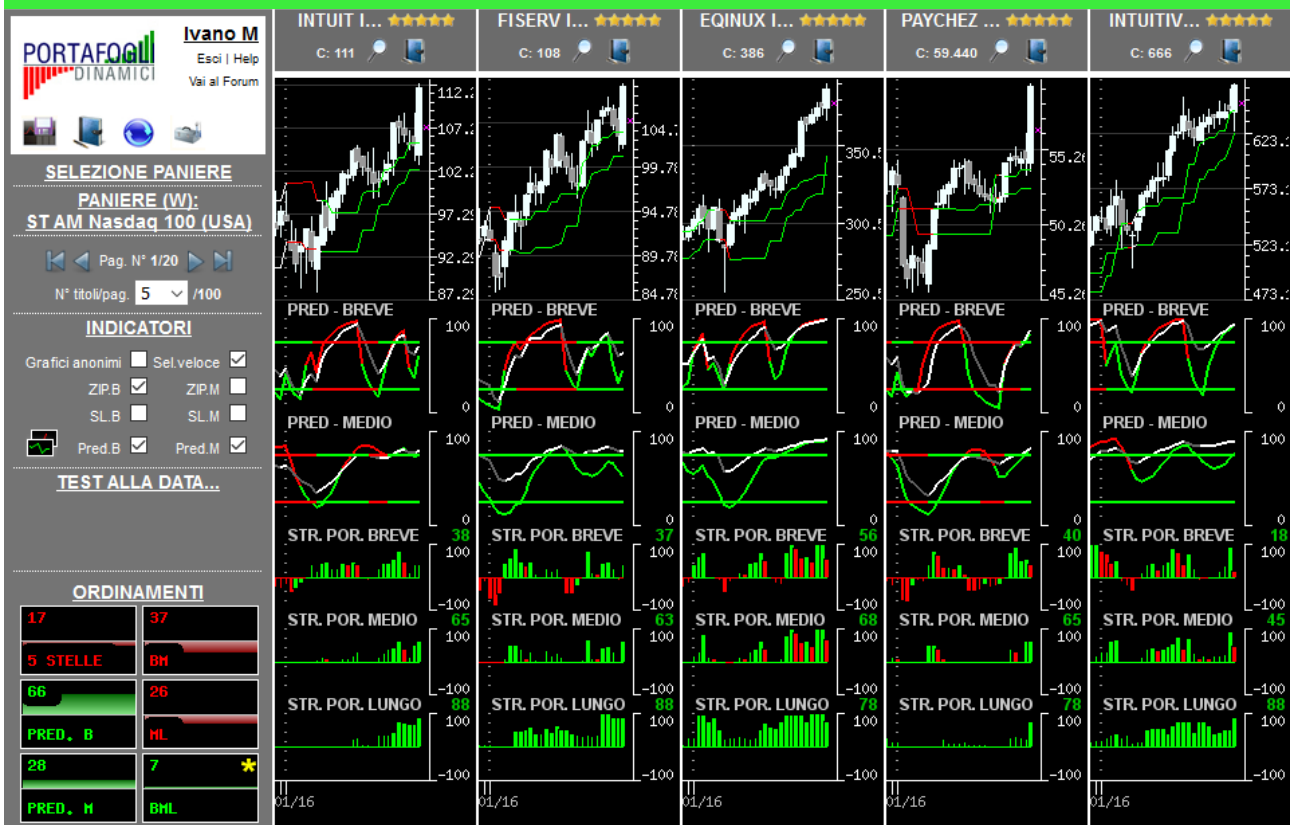
**Paniere in esame alla data 01/07/2016: ST Nasdaq 100 (Usd)
(contenente i titoli costituenti il paniere omonimo in base dati settimanali)**

Congiuntura/profondità del mercato

	Orizzonte temporale	Operatività da privilegiare
 <p>37 BH</p>	Breve	Privilegiare le opportunità ribassiste
 <p>26 ML</p>	Medio	Privilegiare le opportunità ribassiste
 <p>7 BML</p>	Lungo	Privilegiare le singole opportunità

In ogni singola cella è riportata una valutazione complessiva (compresa tra -100 e +100) generata dalla sintesi delle valutazioni dei singoli titoli costituenti il paniere in oggetto nel giorno e nell'orizzonte temporale specifico. I valori delle celle e gli istogrammi visualizzati forniscono un'indicazione immediata riguardo alla congiuntura in cui si trova il paniere in osservazione. Ne deriva che valori positivi consistenti (maggiori di 25 e di colorazione verde) all'interno della cella suggeriscono di privilegiare le opportunità rialziste rispetto a quelle ribassiste; al contrario, per valori negativi consistenti (minori di -25, i valori negativi sono rappresentati in colorazione rossa) è opportuno privilegiare le opportunità ribassiste. In presenza di valori ridotti (compresi tra -25 e 25) positivi e negativi simultaneamente, si verifica un sostanziale equilibrio all'interno del paniere (fase di mercato sostanzialmente laterale) pertanto non occorre privilegiare l'una o l'altra direzione ma bensì la valutazione del singolo titolo.

L'immagine sottostante contiene la prima pagina della serie generata con l'ordinamento mirato a focalizzare titoli probabilisticamente rialzisti (indicazione generata dalle Strategie di Portafoglio e dalle Predominanze verdi) con movimenti impulsivi già iniziati e, operativamente, in attesa del segnale di uscita.



L'immagine sottostante contiene la prima pagina della serie generata con l'ordinamento mirato a focalizzare titoli probabilisticamente rialzisti (indicazione generata dalle Strategie di Portafoglio e dalle Predominanze verdi) con movimenti impulsivi in embrione, o iniziati da poco, e operativamente interessanti per nuovi ingressi.

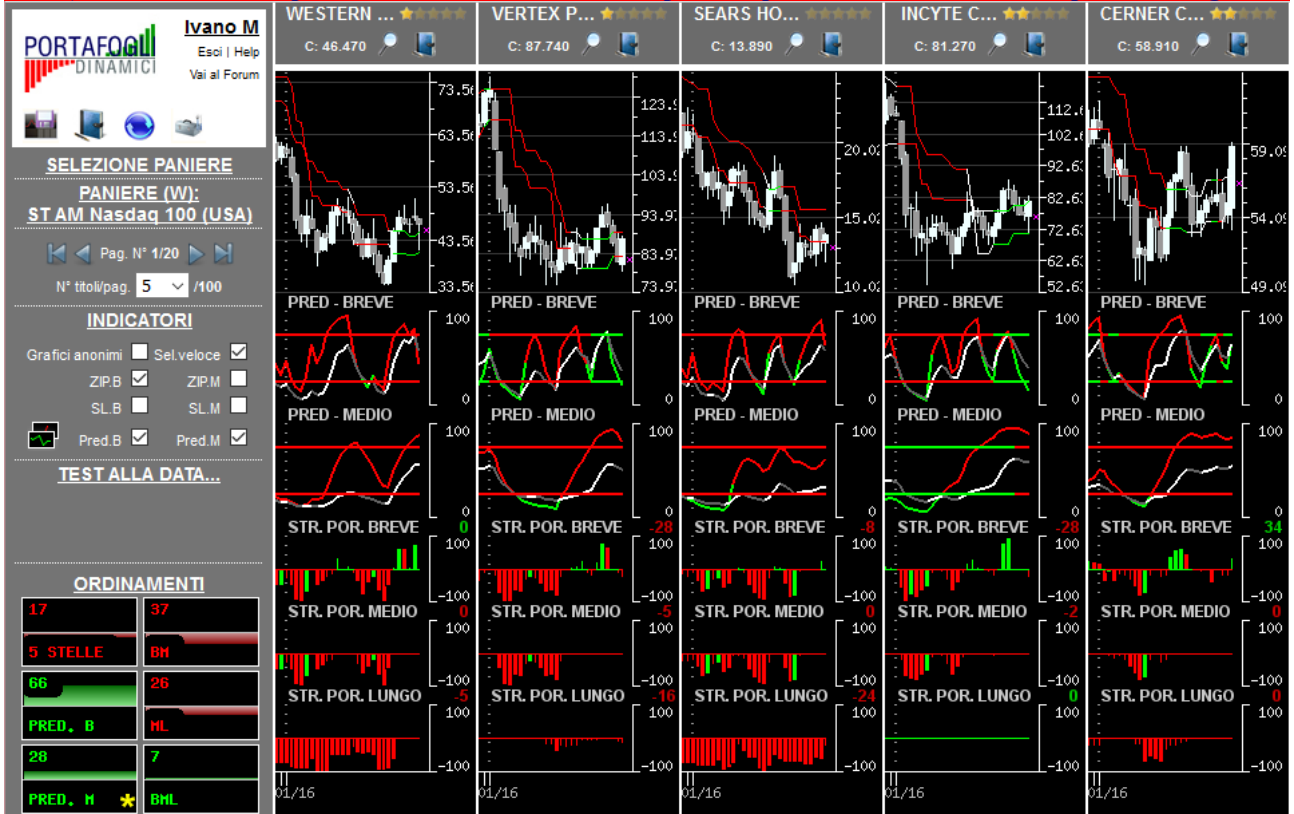


Per una corretta interpretazione delle indicazioni disponibili in piattaforma si consiglia la lettura della sezione didattica inserita nell'help in linea

L'immagine sottostante contiene la prima pagina della serie generata con l'ordinamento mirato a focalizzare titoli probabilmente ribassisti (indicazione generata dalle Strategie di Portafoglio e dalle Predominanze rosse) con movimenti impulsivi già iniziati e, operativamente, in attesa del segnale di uscita.































































L'immagine sottostante contiene la prima pagina della serie generata con l'ordinamento mirato a focalizzare titoli probabilmente ribassisti (indicazione generata dalle Strategie di Portafoglio e dalle Predominanze rosse) con movimenti impulsivi in embrione, o iniziati da poco, e operativamente interessanti per nuovi ingressi.



Per una corretta interpretazione delle indicazioni disponibili in piattaforma si consiglia la lettura della sezione didattica inserita nell'help in linea

Macro selezione attraverso valutazione sintetica...

... al rialzo (titoli con 4-5 stelle)	...al ribasso (titoli con 0-1 stella)
★★★★★  ALTERA CORP-US0214411003	★★★★★  SEAGATE TECHNOLOGY HOLDINGS-IE00B58JVZ52
★★★★★  C H ROBINSON WW INC-US12541W2098	★★★★★  SKYWORKS SOLUTIONS INC SWKS
★★★★★  CA INC-US12673P1057	★★★★★  STARBUCKS CORP-US8552441094
★★★★★  COMCAST CORP-US20030N1019	★★★★★  SYMANTEC CORP-US8715031089
★★★★★  DOLLAR TREE INC-US2567461080	★★★★★  TESLA MOTORS INC TSLA-US88160R1014
★★★★★  EQINUX INC EQIX-US29444U5020	★★★★★  THE PRICELINE GROUP INC PCLN-US7415034039
★★★★★  FISERV INC-US3377381088	★★★★★  TRIPADVISOR INC TRIP-US8969452015
★★★★★  INTUIT INC-US4612021034	★★★★★  TWENTY FIRST CENTURY FOX INC FOXA
★★★★★  INTUITIVE SURG INC-US46120E6023	★★★★★  VERTEX PHARMA INCORPORATED-US92532F1003
★★★★★  NVIDIA CORP-US67066G1040	★★★★★  VIACOM INC VIAB-US92553P2011
★★★★★  PAYCHEZ INC-US7043261079	★★★★★  VIMPELCOM LTD VIPUS92719A1060
★★★★★  ACTIVISION INC-US00507V1098	★★★★★  VODAFONE GROUP PLC-US92857W2098
★★★★★  ADOBE SYS INCORP-US00724F1012	★★★★★  WESTERN DIGITAL CORP WDC-US9581021055
★★★★★  AMAZON COM INC-US0231351067	★★★★★  WHOLE FOODS MARKET INC-US9668371068
★★★★★  APPLIED MAT INC-US0382221051	★★★★★  ALEXION PHARMA INC-US0153511094
★★★★★  CHARTER COMM INC CHTR-US16117M3051	★★★★★  ANALOG DEVICES INC ADI-US0326541051
★★★★★  CITRIX SYS INC-US1773761002	★★★★★  APPLE INC-US0378331005
★★★★★  FACEBOOK INC FB-US30303M1027	★★★★★  BAIDU COM INC-US0567521085
★★★★★  HENRY SCHEIN INC-US8064071025	★★★★★  BED BATH BEYOND INC-US0758961009
★★★★★  KLA TENCOR CORP-US4824801009	★★★★★  BIOGEN IDEC INC-US09062X1037
★★★★★  LINEAR TECH CORP-US5356781063	★★★★★  BIOMARIN PHARMA INC BMRN
★★★★★  MONDELEZ INTER INC MDLZ-US6092071058	★★★★★  CELGENE CORP-US1510201049
★★★★★  MONSTER BEVERAGE CORP MNST-US6117401017	★★★★★  DISCOVERY COMM INC DISCA-US25470F1049
★★★★★  O REILLY AUTOMOTIVE INC-US67103H1077	★★★★★  EBAY INC-US2786421030
★★★★★  SIRIUS XM RADIO INC-US82967N1081	★★★★★  GILEAD SCIEN INC-US3755581036
★★★★★  TEXAS INSTRUMENTS INC TXN-US8825081040	★★★★★  ILLUMINA INC-US4523271090
★★★★★  TRACTOR SUPPLY COMP TSCO	★★★★★  LIBERTY GLOBAL PLC LBTYA-GB00B8W67662
★★★★★  VERISK ANALYTICS INC VRSK-US92345Y1064	★★★★★  LIBERTY MEDIA CORP LMCA
	★★★★★  MARRIOTT INTERNATIONAL MAR-US5719032022
	★★★★★  NETAPP INC NTAP-US64110D1046
	★★★★★  REGENERON PHARMA INC REGN-US75886F1075
	★★★★★  SEARS HOLDINGS CORP-US8123501061