

**Supporto decisionale indipendente erogato attraverso piattaforma professionale di
Analisi Tecnica Probabilistica**

- Pubblicazioni -

Disclaimer







Ogni contenuto della piattaforma di analisi tecnica probabilistica Portafogli Dinamici qui riportato non costituisce in alcun modo consulenza, sollecitazione del pubblico risparmio e non promuove alcuna forma di investimento o speculazione. I contenuti hanno esclusivamente valore informativo e chi redige non può essere ritenuto responsabile, in nessuna forma, delle conseguenze derivanti dall'uso degli stessi. Ogni decisione che il lettore prenderà in conseguenza delle informazioni qui riportate sarà in totale autonomia ed indipendenza.

Premi qui per veder scorrere i titoli del paniere abilitato nella giornata odierna

I contenuti qui riportati sono un estratto sintetico di indicazioni più ampie generate e disponibili sulla piattaforma Portafogli Dinamici

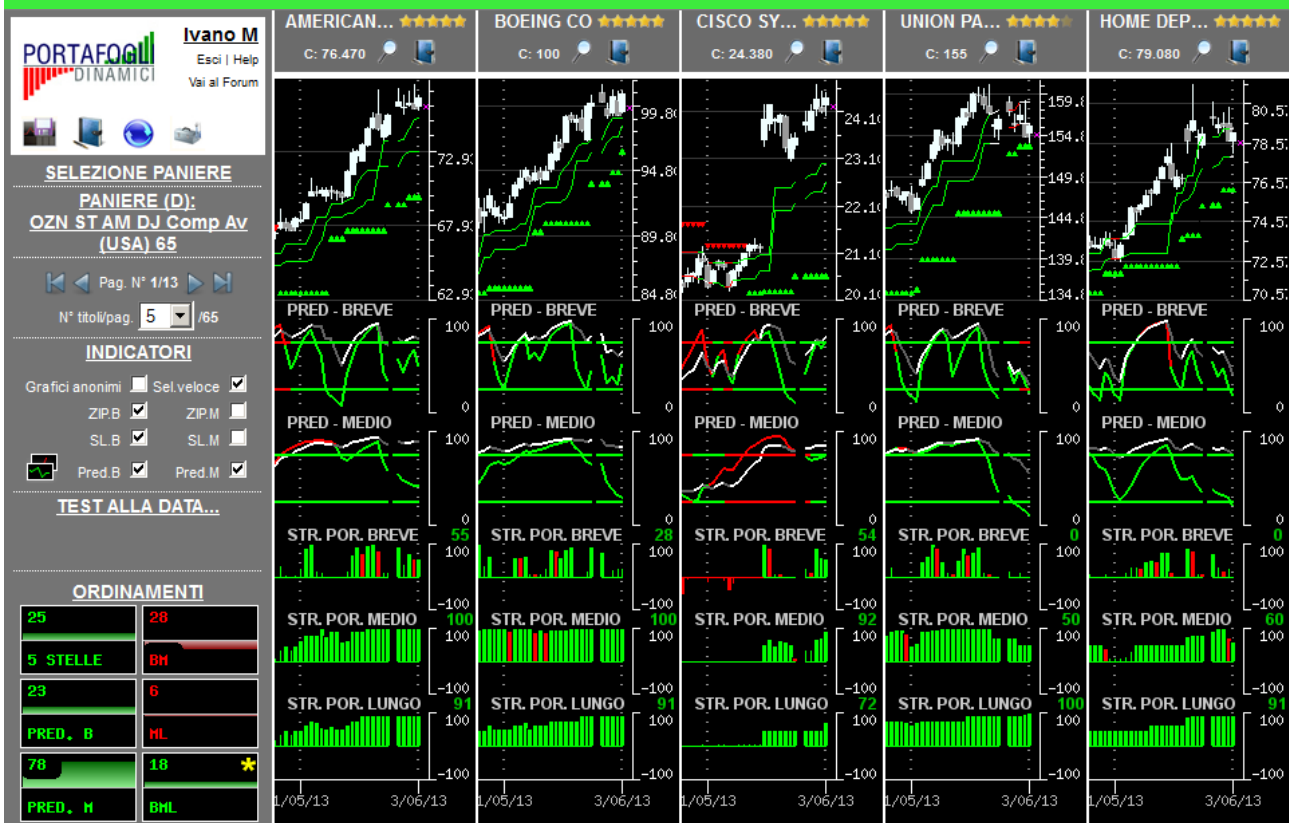
**Paniere in esame alla data 03/06/2013: OZN ST DJComp Av (Usd)
(contenente i titoli costituenti il paniere omonimo in base dati giornaliera)**

Congiuntura/profondità del mercato

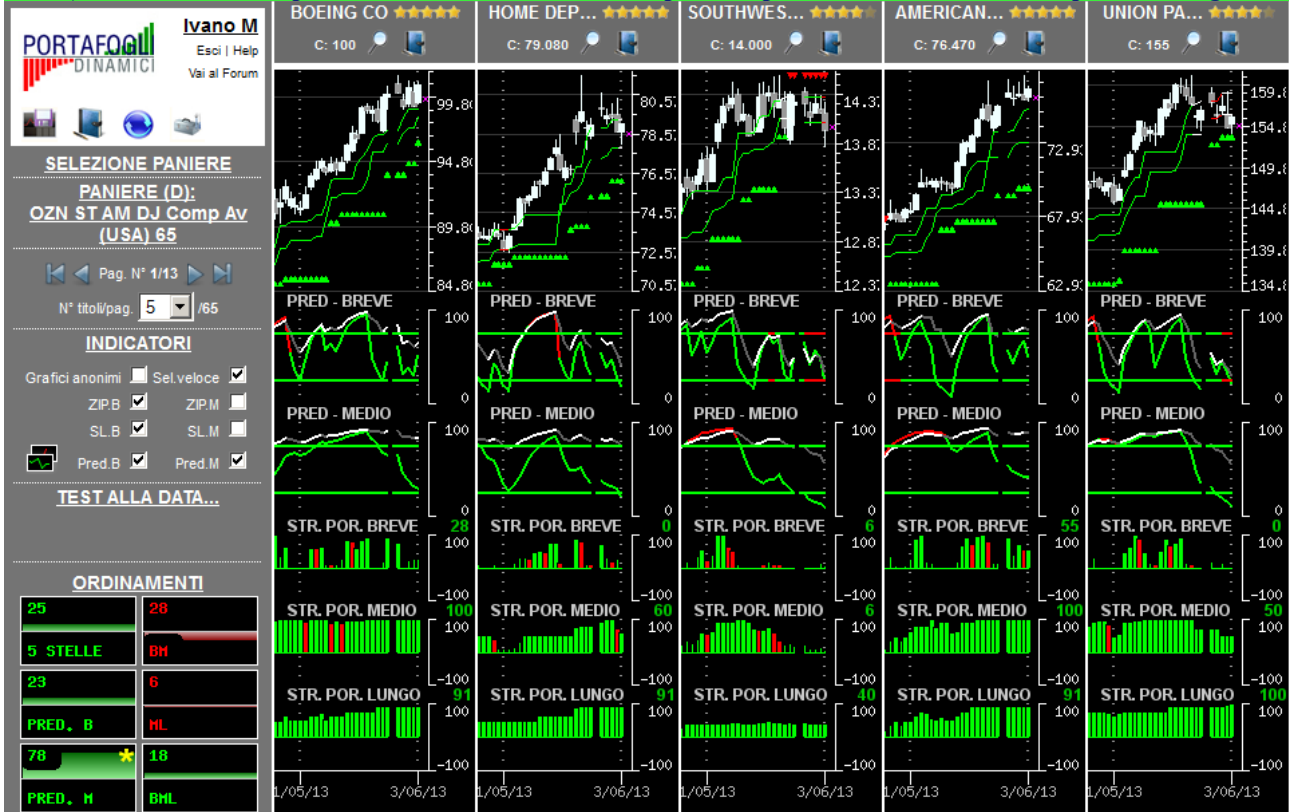
	Orizzonte temporale	Operatività da privilegiare
28 	Breve	Privilegiare le opportunità ribassiste
BH 		
6 	Medio	Privilegiare le singole opportunità
HL 		
18 	Lungo	Privilegiare le singole opportunità
BML 		

In ogni singola cella è riportata una valutazione complessiva (compresa tra -100 e +100) generata dalla sintesi delle valutazioni dei singoli titoli costituenti il paniere in oggetto nel giorno e nell'orizzonte temporale specifico. I valori delle celle e gli istogrammi visualizzati forniscono un'indicazione immediata riguardo alla congiuntura in cui si trova il paniere in osservazione. Ne deriva che valori positivi consistenti (maggiori di 25 e di colorazione verde) all'interno della cella suggeriscono di privilegiare le opportunità rialziste rispetto a quelle ribassiste; al contrario, per valori negativi consistenti (minori di -25, i valori negativi sono rappresentati in colorazione rossa) è opportuno privilegiare le opportunità ribassiste. In presenza di valori ridotti (compresi tra -25 e 25) positivi e negativi simultaneamente, si verifica un sostanziale equilibrio all'interno del paniere (fase di mercato sostanzialmente laterale) pertanto non occorre privilegiare l'una o l'altra direzione ma bensì la valutazione del singolo titolo.

L'immagine sottostante contiene la prima pagina della serie generata con l'ordinamento mirato a focalizzare titoli probabilisticamente rialzisti (indicazione generata dalle Strategie di Portafoglio e dalle Predominanze verdi) con movimenti impulsivi già iniziati e, operativamente, in attesa del segnale di uscita.

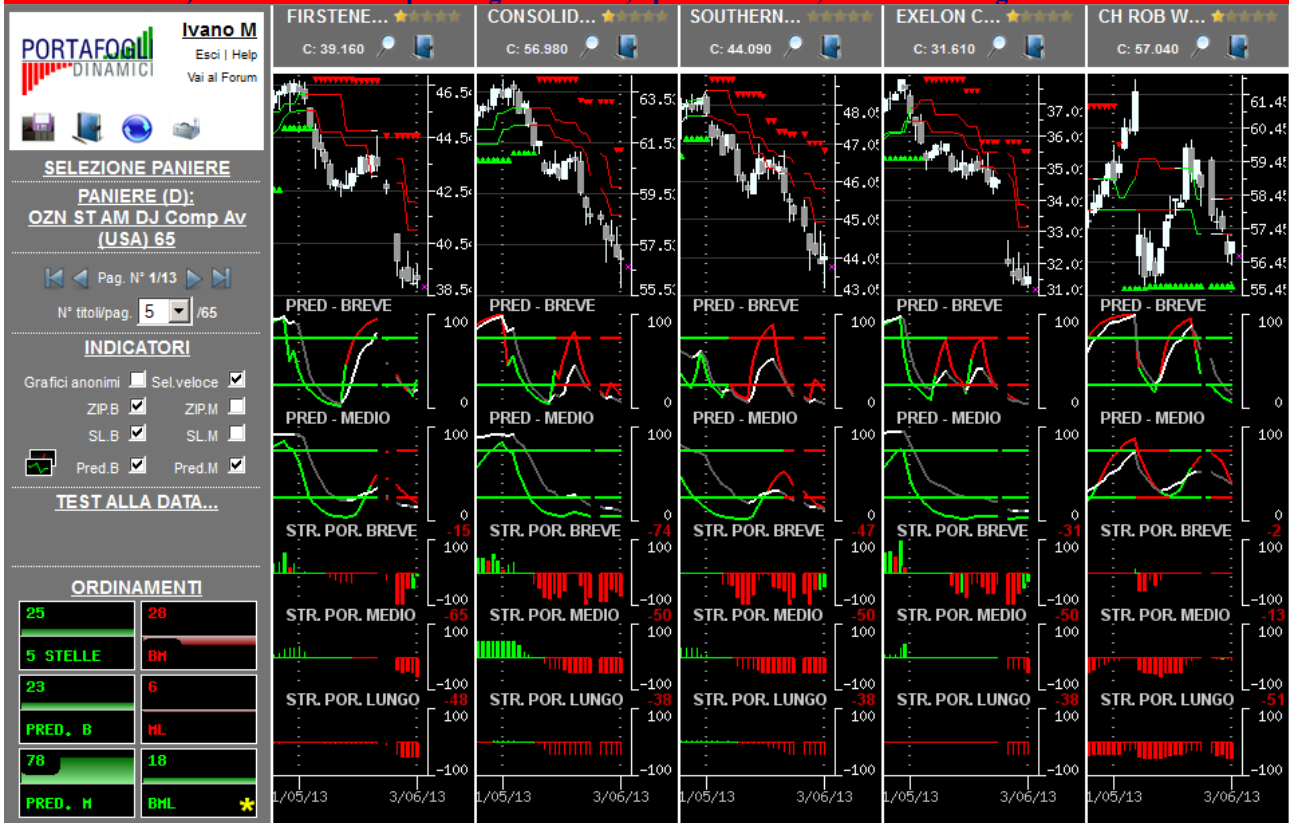


L'immagine sottostante contiene la prima pagina della serie generata con l'ordinamento mirato a focalizzare titoli probabilisticamente rialzisti (indicazione generata dalle Strategie di Portafoglio e dalle Predominanze verdi) con movimenti impulsivi in embrione, o iniziati da poco, e operativamente interessanti per nuovi ingressi.



Per una corretta interpretazione delle indicazioni disponibili in piattaforma si consiglia la lettura della sezione didattica inserita nell'help in linea

L'immagine sottostante contiene la prima pagina della serie generata con l'ordinamento mirato a focalizzare titoli probabilmente ribassisti (indicazione generata dalle Strategie di Portafoglio e dalle Predominanze rosse) con movimenti impulsivi già iniziati e, operativamente, in attesa del segnale di uscita.













































L'immagine sottostante contiene la prima pagina della serie generata con l'ordinamento mirato a focalizzare titoli probabilmente ribassisti (indicazione generata dalle Strategie di Portafoglio e dalle Predominanze rosse) con movimenti impulsivi in embrione, o iniziati da poco, e operativamente interessanti per nuovi ingressi.



Per una corretta interpretazione delle indicazioni disponibili in piattaforma si consiglia la lettura della sezione didattica inserita nell'help in linea

Opportunità da monitorare per operatività intraday...

(attraverso un comando disponibile in piattaforma è possibile ottenere la lista dei titoli probabilisticamente più interessanti, sia al rialzo che al ribasso, per operazioni intraday coerenti con la direzione indicata)

... al rialzo (titoli con 4-5 stelle)	...al ribasso (titoli con 0-1 stella)
★★★★★  3M CO	★★★★★  CATERPILLAR INC
★★★★★  AMERICAN EXPRESS CO	★★★★★  CH ROB WORLDWIDE INC
★★★★★  BANK OF AMERICA CORP	★★★★★  COCA COLA CO
★★★★★  BOEING CO	★★★★★  CONSOLIDATED EDISON INC
★★★★★  CHEVRON CORP	★★★★★  DUKE ENERGY CORP
★★★★★  CISCO SYSTEMS INC	★★★★★  EDISON INTERNATIONAL
★★★★★  EXXON MOBIL CORP	★★★★★  EXELON CORP
★★★★★  HEWLETT PACKARD CO	★★★★★  FIRSTENERGY CORP
★★★★★  HOME DEPOT INC	★★★★★  PFIZER INC
★★★★★  JPMORGAN CHASE CO	★★★★★  PGE CORP
★★★★★  MICROSOFT CORP	★★★★★  PUBLIC SERV ENTERP GR INC
★★★★★  RYDER SYSTEM INC	★★★★★  ATET INC
★★★★★  UNITEDHEALTH GROUP INC UNHUS91324P1021	★★★★★  SOUTHERN CO
★★★★★  CON WAY INC	
★★★★★  CSX CORP	
★★★★★  DELTA AIR LINES INC	
★★★★★  EI DUPONT DE NEMOURS CO	
★★★★★  GATX CORP	
★★★★★  GENERAL ELECTRIC CO	
★★★★★  INTEL CORP	
★★★★★  INTERNATIONAL BUSINESS MACH CORP	
★★★★★  JB HUNT TRANSPORT SERVICES INC	
★★★★★  JOHNSON JOHNSON	
★★★★★  MERCK CO INC	
★★★★★  SOUTHWEST AIRLINES CO	
★★★★★  UNION PACIFIC CORP	
★★★★★  UNITED PARCEL SERV INC CL B	
★★★★★  UNITED TECHNOLOGIES CORP	
★★★★★  VERIZON COMM INC	