



Piattaforma di analisi tecnica probabilistica ideata, realizzata e mantenuta da Ivano Menabue

- Pubblicazioni -

Disclaimer

Ogni contenuto della piattaforma di analisi tecnica probabilistica Portafogli Dinamici qui riportato non costituisce in alcun modo consulenza, sollecitazione del pubblico risparmio e non promuove alcuna forma di investimento o speculazione. I contenuti hanno esclusivamente valore informativo e chi redige non può essere ritenuto responsabile, in nessuna forma, delle conseguenze derivanti dall'uso degli stessi. Ogni decisione che il lettore prenderà in conseguenza delle informazioni qui riportate sarà in totale autonomia ed indipendenza.

Premi qui per veder scorrere i titoli del paniere abilitato nella giornata odierna

I contenuti qui riportati sono un estratto sintetico di indicazioni più ampie generate e disponibili sulla piattaforma Portafogli Dinamici

**Paniere in esame alla data 03/10/2011: ST Global 100
(contenente i titoli costituenti il paniere omonimo in base dati giornaliera)**

Congiuntura/profondità del mercato

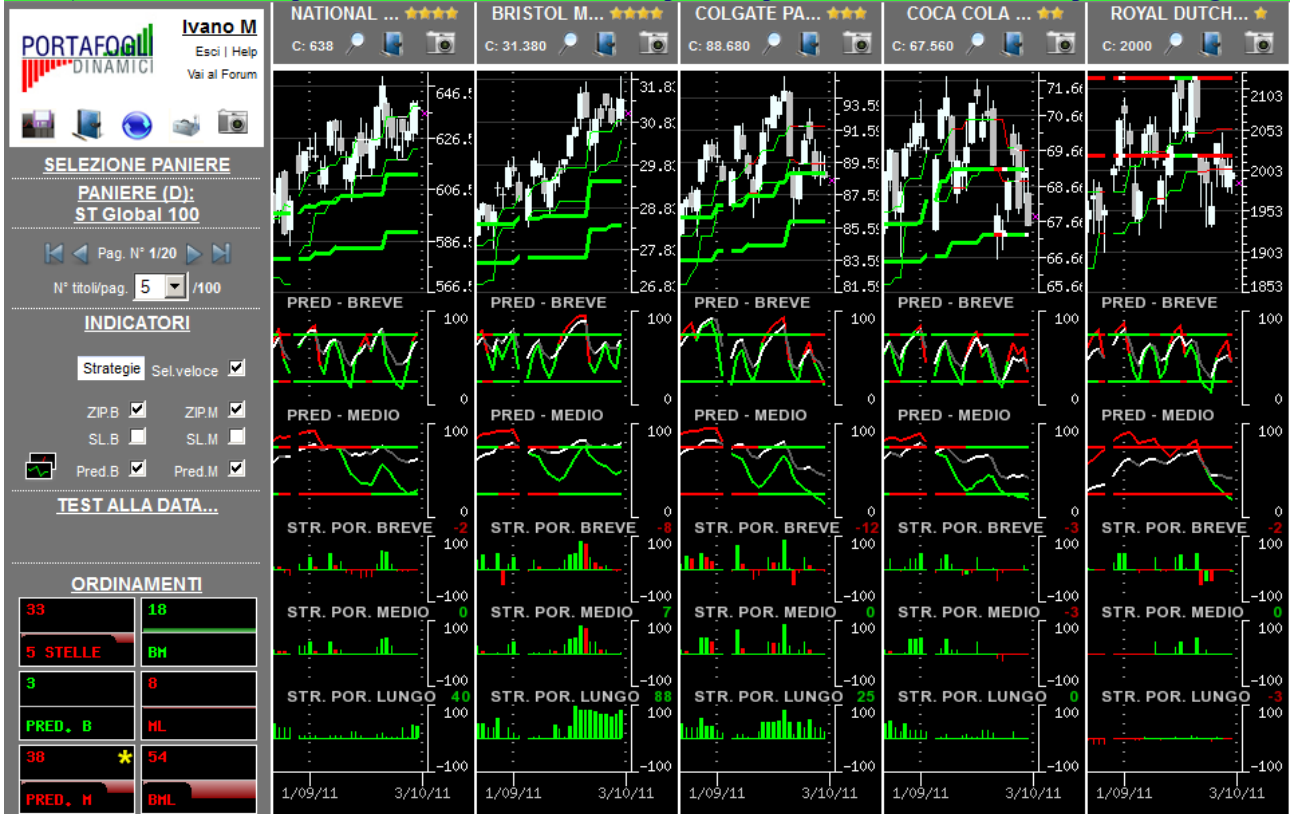
	Orizzonte temporale	Operatività da privilegiare
	Breve	Privilegiare le singole opportunità
	Medio	Privilegiare le singole opportunità
	Lungo	Privilegiare le opportunità ribassiste

In ogni singola cella è riportata una valutazione complessiva (compresa tra -100 e +100) generata dalla sintesi delle valutazioni dei singoli titoli costituenti il paniere in oggetto nel giorno e nell'orizzonte temporale specifico. I valori delle celle e gli istogrammi visualizzati forniscono un'indicazione immediata riguardo alla congiuntura in cui si trova il paniere in osservazione. Ne deriva che valori positivi consistenti (maggiori di 25 e di colorazione verde) all'interno della cella suggeriscono di privilegiare le opportunità rialziste rispetto a quelle ribassiste; al contrario, per valori negativi consistenti (minori di -25, i valori negativi sono rappresentati in colorazione rossa) è opportuno privilegiare le opportunità ribassiste. In presenza di valori ridotti (compresi tra -25 e 25) positivi e negativi simultaneamente, si verifica un sostanziale equilibrio all'interno del paniere (fase di mercato sostanzialmente laterale) pertanto non occorre privilegiare l'una o l'altra direzione ma bensì la valutazione del singolo titolo.

L'immagine sottostante contiene la prima pagina della serie generata con l'ordinamento mirato a focalizzare titoli probabilmente rialzisti (indicazione generata dalle Strategie di Portafoglio e dalle Predominanze verdi) con movimenti impulsivi già iniziati e, operativamente, in attesa del segnale di uscita.

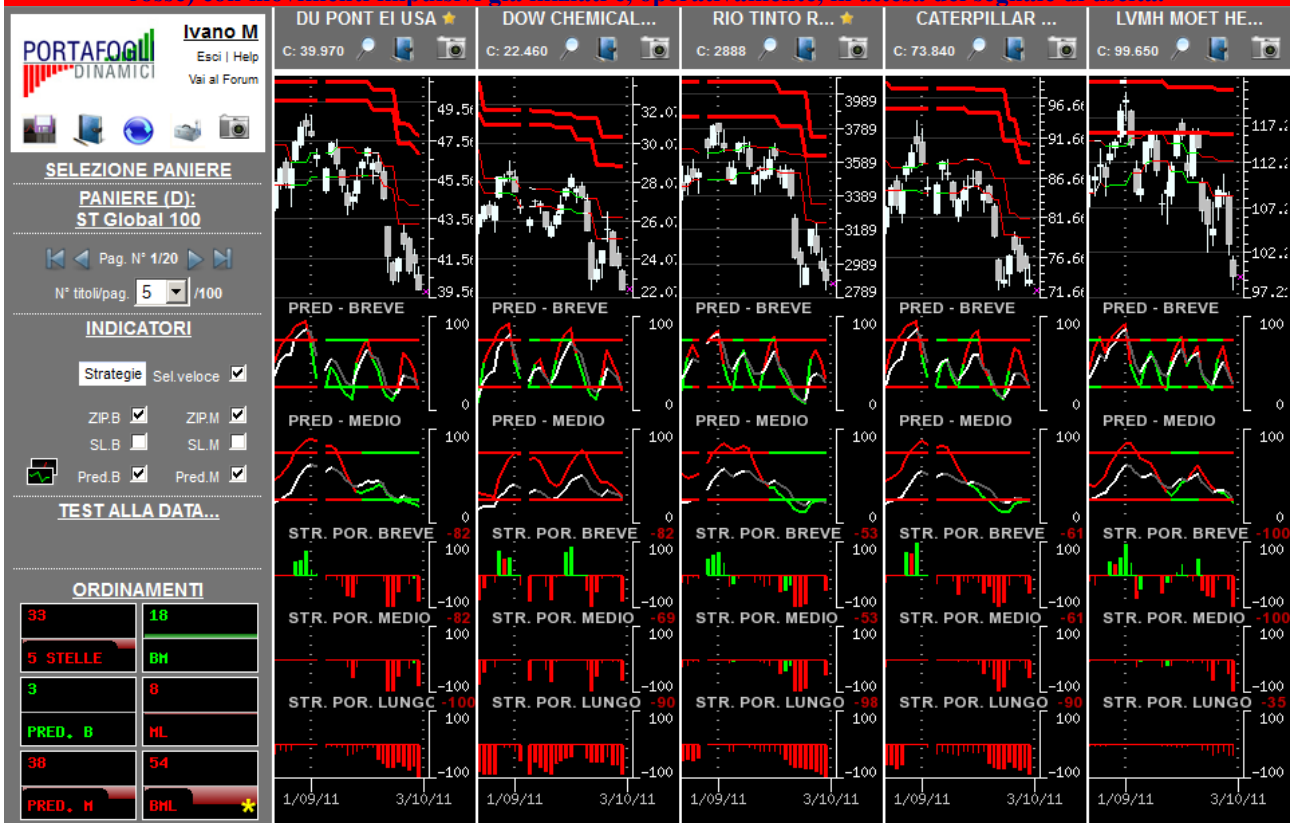


L'immagine sottostante contiene la prima pagina della serie generata con l'ordinamento mirato a focalizzare titoli probabilmente rialzisti (indicazione generata dalle Strategie di Portafoglio e dalle Predominanze verdi) con movimenti impulsivi in embrione, o iniziati da poco, e operativamente interessanti per nuovi ingressi.

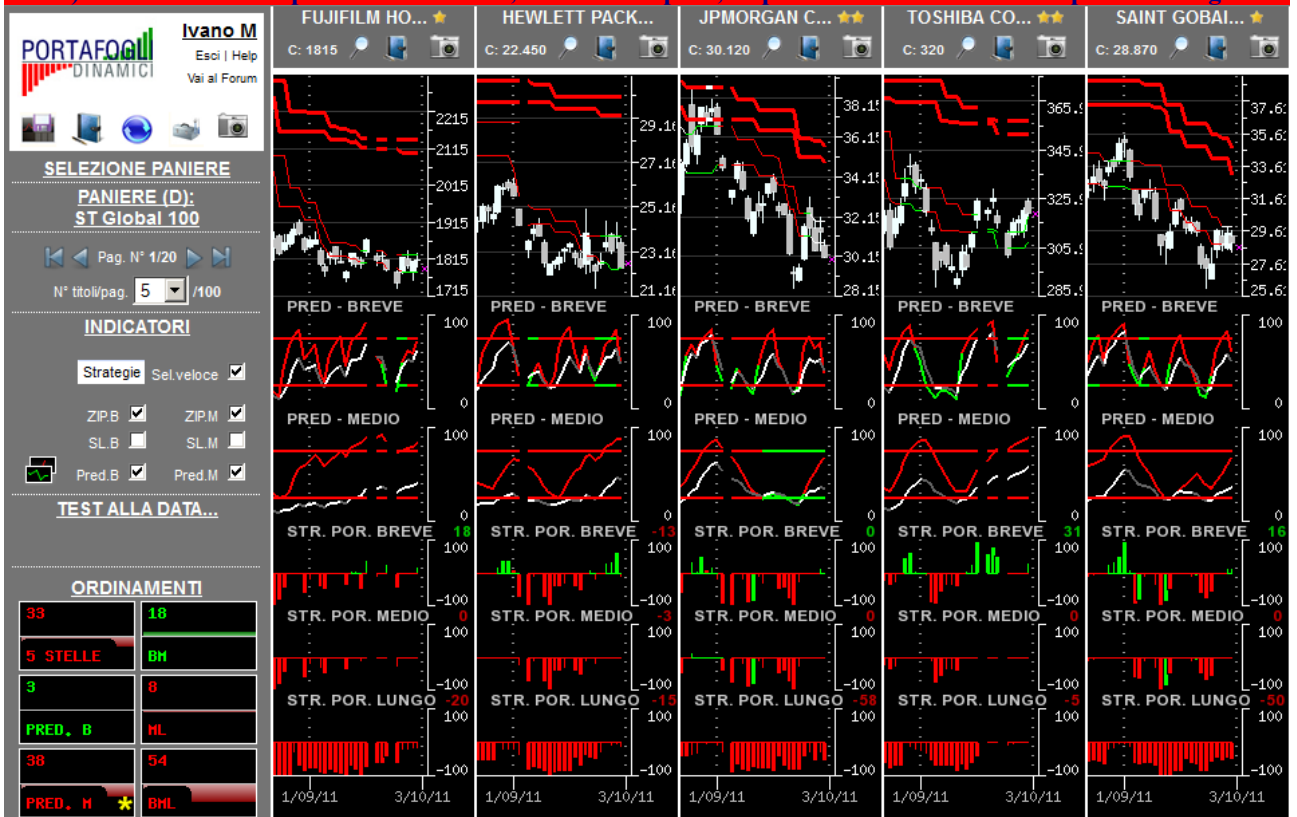


Per una corretta interpretazione delle indicazioni disponibili in piattaforma si consiglia la lettura della sezione didattica inserita nell'help in linea

L'immagine sottostante contiene la prima pagina della serie generata con l'ordinamento mirato a focalizzare titoli probabilmente ribassisti (indicazione generata dalle Strategie di Portafoglio e dalle Predominanze rosse) con movimenti impulsivi già iniziati e, operativamente, in attesa del segnale di uscita.





















































L'immagine sottostante contiene la prima pagina della serie generata con l'ordinamento mirato a focalizzare titoli probabilmente ribassisti (indicazione generata dalle Strategie di Portafoglio e dalle Predominanze rosse) con movimenti impulsivi in embrione, o iniziati da poco, e operativamente interessanti per nuovi ingressi.



Per una corretta interpretazione delle indicazioni disponibili in piattaforma si consiglia la lettura della sezione didattica inserita nell'help in linea

Opportunità da monitorare per operatività intraday...

(attraverso un comando disponibile in piattaforma è possibile ottenere la lista dei titoli probabilisticamente più interessanti, sia al rialzo che al ribasso, per operazioni intraday coerenti con la direzione indicata)

...al rialzo (titoli con 4-5 stelle)	...al ribasso (titoli con 0-1 stella)
★★★★★  KIMBERLY CLARK USA	★  CARREFOUR SA FR
★★★★★  MERCK E CO USA	★  DU PONT EI USA
★★★★★  NOVARTIS AG CH	★  FRANCE TELEKOM SA FR
★★★★★  PROCTER E GAMBLE USA	★  FUJIFILM HOLDINGS CORP JPN
★★★★★  SAMSUNG ELECTRONICS COMPANY LIMITED KOREA	★  HONDA MOTOR CORP JPN
★★★★★  UNILEVER NV NL	★  ING GROEP NV NL
★★★★  ASTRAZENECA UK	★  MATSUSHITA ELECTRIC IND JPN
★★★★  BRIDGESTONE CORP JPN	★  MICROSOFT CORP USA
★★★★  BRISTOL MYERS SQUIBB USA	★  PEPSCO INC USA
★★★★  DIAGEO UK	★  RIO TINTO REG UK
★★★★  INTERNATIONAL BUS MACHINES USA	★  ROYAL DUTCH SHELL A SHARES UK
★★★★  NATIONAL GRID PLC UK	★  ROYAL DUTCH SHELL B SHARES UK
★★★★  NISSAN MOTOR CO JPN	★  SAINT GOBAIN CIE DE FR
★★★★  REPSOL YPF SA ES	★  SCHNEIDER ELECTRIC SA FR
	★  SOCIETE GENERALE A SHARES FR
	★  SONY CORP JPN
	★  STANDARD CHARTERED UK
	★  VIVENDI SA FR
	 ALCATEL LUCENT FR
	 CATERPILLAR INC USA
	 DAIMLER AG DE
	 DELL INC USA
	 DOW CHEMICAL USA
	 ERICSSON LM AB B SHARES SWE
	 FORD MOTOR USA
	 HEWLETT PACKARD USA
	 HSBC HOLDINGS PLC UK
	 LOREAL SA FR
	 LVMH MOET HENNESSY LOUIS VUITTON FR
	 MORGAN STANLEY USA
	 PFIZER INC USA
	 PHILIP MORRIS INTL USA
	 SIEMENS AG DE
	 UNITED TECHNOLOGIES USA
	 VOLKSWAGEN AG DE
	 XSTRATA UK