

- Pubblicazioni -







Disclaimer

Ogni contenuto della piattaforma Portafogli Dinamici qui riportato non costituisce in alcun modo consulenza, sollecitazione del pubblico risparmio e non promuove alcuna forma di investimento o speculazione. I contenuti hanno esclusivamente valore informativo e chi redige non può essere ritenuto responsabile, in nessuna forma, delle conseguenze derivanti dall'uso degli stessi. Ogni decisione che il lettore prenderà in conseguenza delle informazioni qui riportate sarà in totale autonomia ed indipendenza.

I contenuti qui riportati sono un estratto sintetico di indicazioni più ampie disponibili sulla piattaforma Portafogli Dinamici

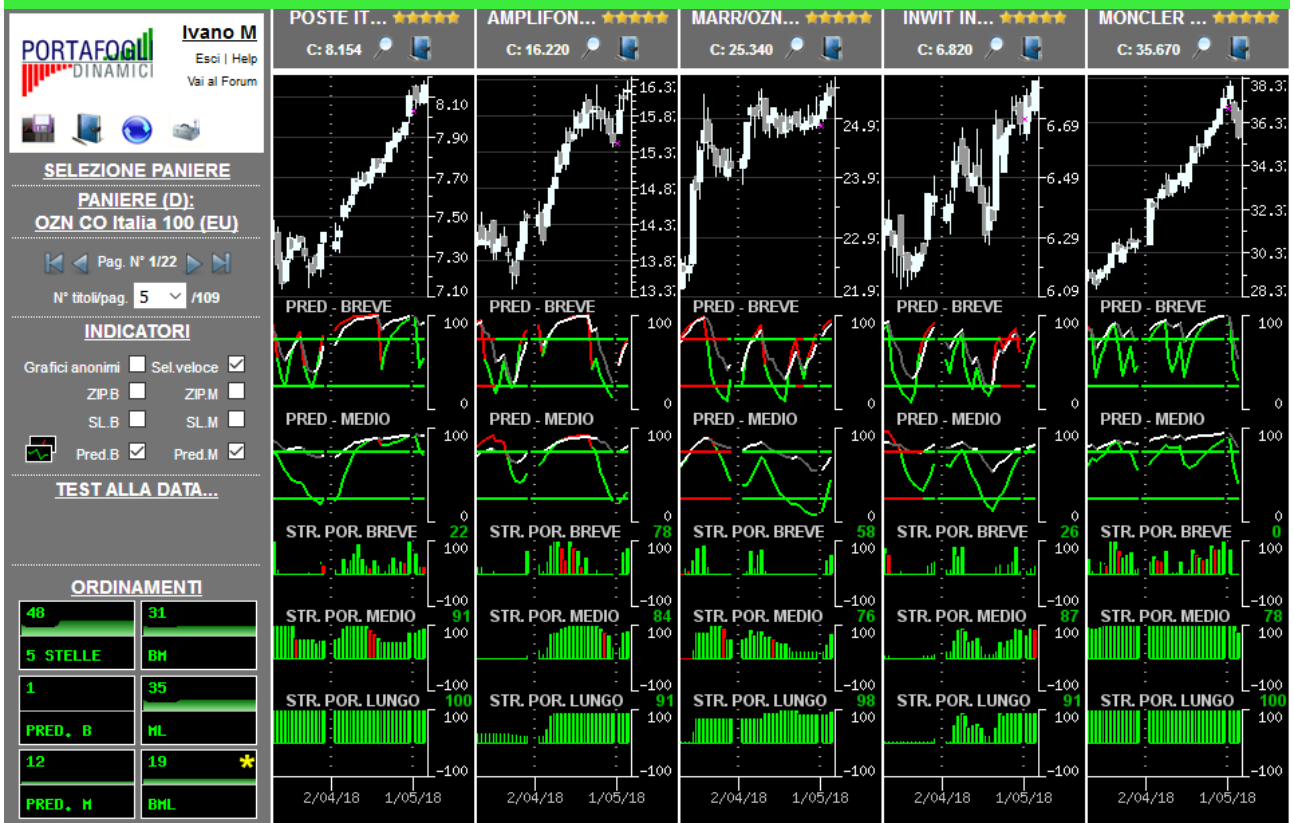
**Paniere in esame alla data 04/05/2018: OZN CO Italia 100 (Eur)
(contenente i costituenti il paniere omonimo in base dati Giornaliera)**

Congiuntura del mercato

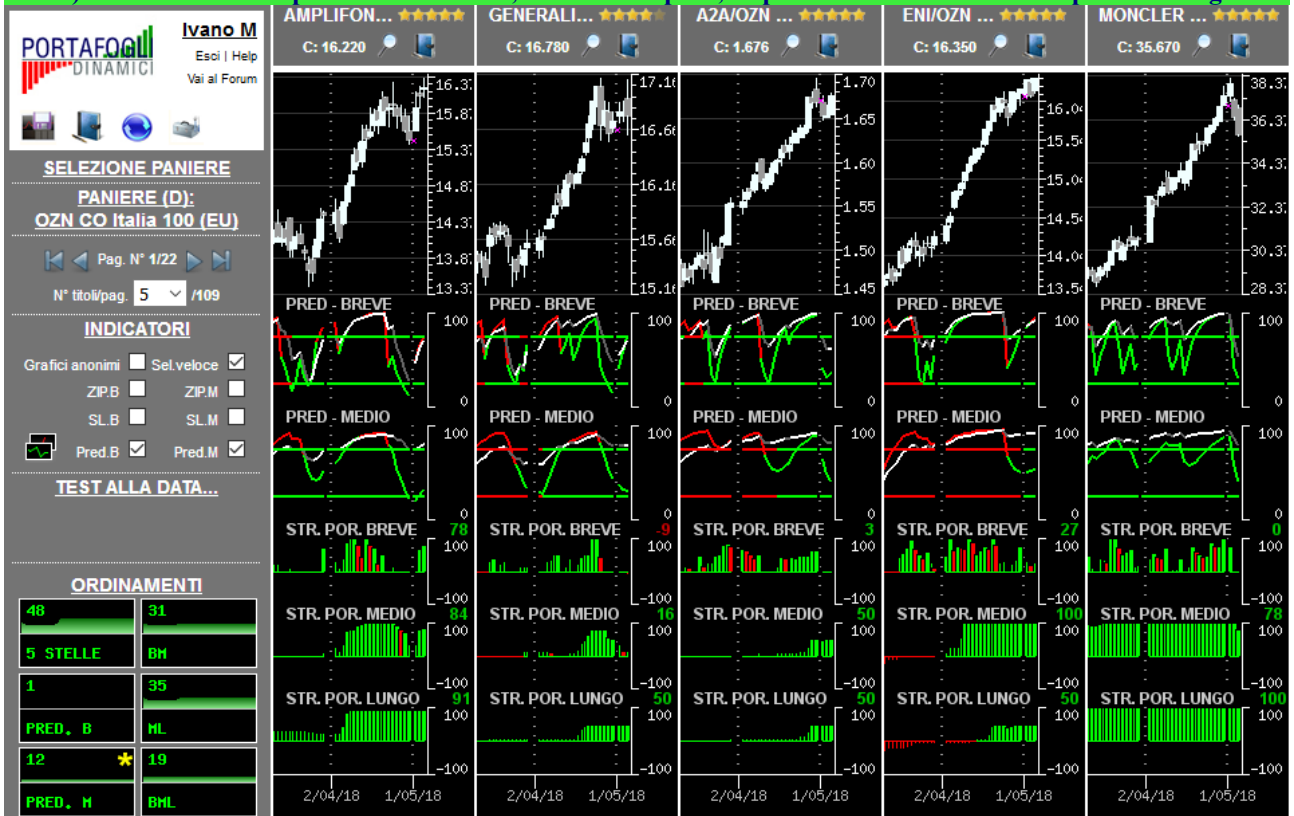
	Orizzonte temporale	Operatività da privilegiare
31 	Breve	Privilegiare le opportunità rialziste
BH 		
35 	Medio	Privilegiare le opportunità rialziste
HL 		
19 	Lungo	Privilegiare le singole opportunità
BML 		

In ogni singola cella è riportata una valutazione complessiva (compresa tra -100 e +100) generata dalla sintesi delle valutazioni dei singoli titoli costituenti il paniere in oggetto nel giorno e nell'orizzonte temporale specifico. I valori delle celle e gli istogrammi visualizzati forniscono un'indicazione immediata riguardo alla congiuntura in cui si trova il paniere in osservazione. Ne deriva che valori positivi consistenti (maggiori di 25 e di colorazione verde) all'interno della cella suggeriscono di privilegiare le opportunità rialziste rispetto a quelle ribassiste; al contrario, per valori negativi consistenti (minori di -25, i valori negativi sono rappresentati in colorazione rossa) è opportuno privilegiare le opportunità ribassiste. In presenza di valori ridotti (compresi tra -25 e 25) positivi e negativi simultaneamente, si verifica un sostanziale equilibrio all'interno del paniere (fase di mercato sostanzialmente laterale) pertanto non occorre privilegiare l'una o l'altra direzione ma bensì la valutazione del singolo titolo.

L'immagine sottostante contiene la prima pagina della serie generata con l'ordinamento mirato a focalizzare titoli probabilisticamente rialzisti (indicazione generata dalle Strategie di Portafoglio e dalle Predominanze verdi) con movimenti impulsivi già iniziati e, operativamente, in attesa del segnale di uscita.

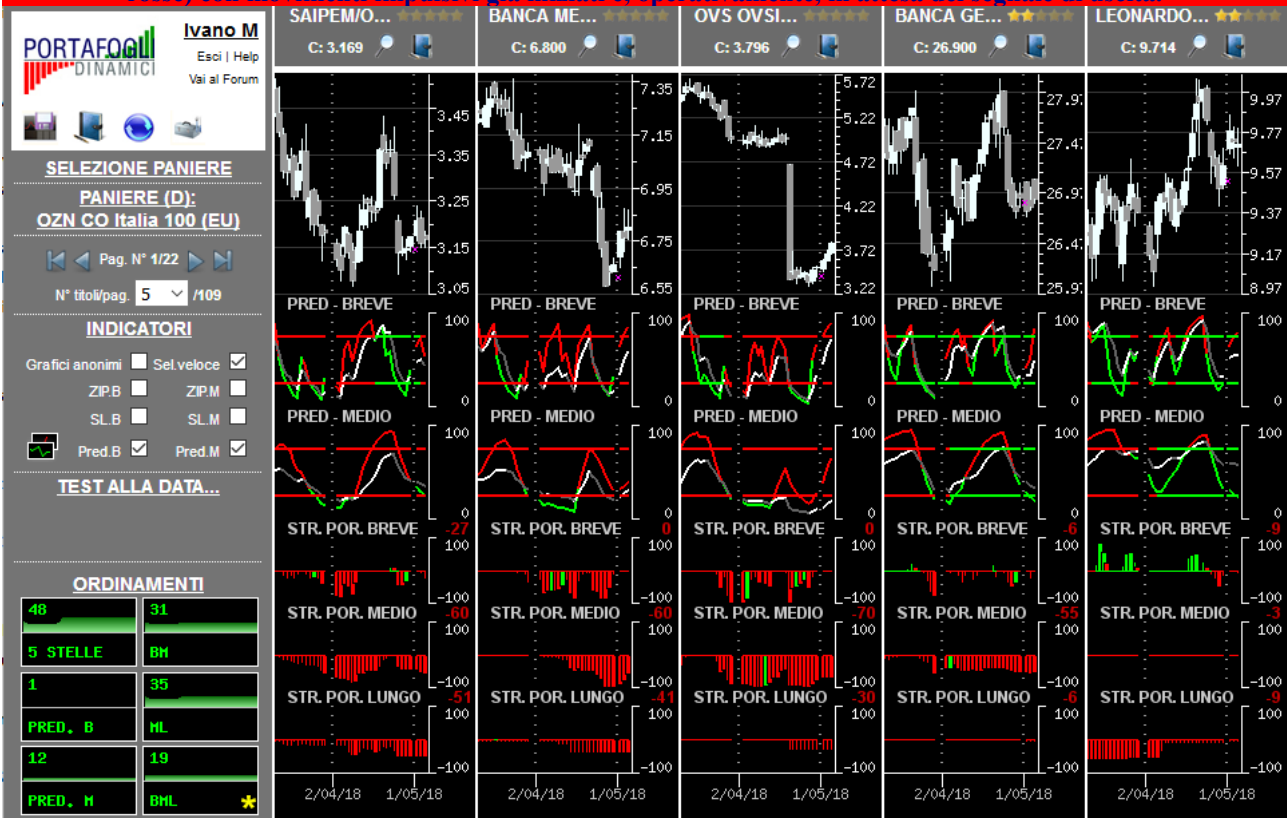


L'immagine sottostante contiene la prima pagina della serie generata con l'ordinamento mirato a focalizzare titoli probabilisticamente rialzisti (indicazione generata dalle Strategie di Portafoglio e dalle Predominanze verdi) con movimenti impulsivi in embrione, o iniziati da poco, e operativamente interessanti per nuovi ingressi.



Per una corretta interpretazione delle indicazioni disponibili in piattaforma si consiglia la lettura della sezione didattica inserita nell'help in linea

L'immagine sottostante contiene la prima pagina della serie generata con l'ordinamento mirato a focalizzare titoli probabilmente ribassisti (indicazione generata dalle Strategie di Portafoglio e dalle Predominanze rosse) con movimenti impulsivi già iniziati e, operativamente, in attesa del segnale di uscita.










































L'immagine sottostante contiene la prima pagina della serie generata con l'ordinamento mirato a focalizzare titoli probabilmente ribassisti (indicazione generata dalle Strategie di Portafoglio e dalle Predominanze rosse) con movimenti impulsivi in embrione, o iniziati da poco, e operativamente interessanti per nuovi ingressi.



Per una corretta interpretazione delle indicazioni disponibili in piattaforma si consiglia la lettura della sezione didattica inserita nell'help in linea

Macro selezione attraverso valutazione sintetica...

... al rialzo (titoli con 4-5 stelle)	...al ribasso (titoli con 0-1 stella)
★★★★★  A2A/OZN ST EU Ftse Mib (I) 40	★★★★★  CIR COMP IND RIUNITE/OZN ST EU Ftse Mid Cap (I) 60
★★★★★  AEROPORTO G MARCONI ADB IT0001006128/OZN ST EU Ftse Mid Cap (I) 60	★★★★★  JUVENTUS JUVE IT0000336518/OZN ST EU Ftse Mid Cap (I) 60
★★★★★  AMPLIFON/OZN ST EU Ftse Mid Cap (I) 60	★★★★★  PRYSMIAN/OZN ST EU Ftse Mib (I) 40
★★★★★  ATLANTIA/OZN ST EU Ftse Mib (I) 40	★★★★★  RCS MEDIAGROUP RCSIT0004931496/OZN ST EU Ftse Mid Cap (I) 60
★★★★★  BANCA GENERALI/OZN ST EU Ftse Mid Cap (I) 60	★★★★★  SALINI IMPREGILO SALIT0003865570/OZN ST EU Ftse Mid Cap (I) 60
★★★★★  BCA CARIGE/OZN ST EU Ftse Mid Cap (I) 60	★★★★★  BANCA MEDIOLANUM BMED IT0004776628/OZN ST EU Ftse Mib (I) 40
★★★★★  BENI STABILI/OZN ST EU Ftse Mid Cap (I) 60	★★★★★  OVS OVSIT0005043507/OZN ST EU Ftse Mid Cap (I) 60
★★★★★  BREMBO/OZN ST EU Ftse Mid Cap (I) 60	★★★★★  SAIPEM/OZN ST EU Ftse Mib (I) 40
★★★★★  DANIELI C/OZN ST EU Ftse Mid Cap (I) 60	
★★★★★  DEA CAPITAL/OZN ST EU Ftse Mid Cap (I) 60	
★★★★★  ENAV ENAV IT0005176406/OZN ST EU Ftse Mid Cap (I) 60	
★★★★★  ENGINEERING/OZN ST EU Ftse Mid Cap (I) 60	
★★★★★  ENI/OZN ST EU Ftse Mib (I) 40	
★★★★★  ERG/OZN ST EU Ftse Mid Cap (I) 60	
★★★★★  EXOR/OZN ST EU Ftse Mib (I) 40	
★★★★★  FIAT CHRYSLER AUTOMOBILES FCANL0010877643/OZN ST EU Ftse Mib (I) 40	
★★★★★  FINECOBANK FBK IT0000072170/OZN ST EU Ftse Mib (I) 40	
★★★★★  GR E LESPRESSO/OZN ST EU Ftse Mid Cap (I) 60	
★★★★★  HERA/OZN ST EU Ftse Mid Cap (I) 60	
★★★★★  IMA/OZN ST EU Ftse Mid Cap (I) 60	
★★★★★  INWIT INWIT0005090300/OZN ST EU Ftse Mid Cap (I) 60	
★★★★★  ITALGAS IG IT0005211237/OZN ST EU Ftse Mib (I) 40	
★★★★★  LA DORIA LDIT0001055521/OZN ST EU Ftse Mid Cap (I) 60	
★★★★★  MARR/OZN ST EU Ftse Mid Cap (I) 60	
★★★★★  MOLESKINE MSKIT0004894900/OZN ST EU Ftse Mid Cap (I) 60	
★★★★★  MONCLER MONCIT0004965148/OZN ST EU Ftse Mib (I) 40	
★★★★★  POSTE ITALIANE PSTIT0003796171/OZN ST EU Ftse Mib (I) 40	
★★★★★  SIAS/OZN ST EU Ftse Mid Cap (I) 60	
★★★★★  TAMBURI INV PART TIPIT0003153621/OZN ST EU Ftse Mid Cap (I) 60	
★★★★★  TECHNOGYM TGYM IT0005162406/OZN ST EU Ftse Mid Cap (I) 60	
★★★★★  TENARIS/OZN ST EU Ftse Mib (I) 40	