

**Supporto decisionale indipendente erogato attraverso piattaforma professionale di
Analisi Tecnica Probabilistica**

- Pubblicazioni -

Disclaimer

Ogni contenuto della piattaforma di analisi tecnica probabilistica Portafogli Dinamici qui riportato non costituisce in alcun modo consulenza, sollecitazione del pubblico risparmio e non promuove alcuna forma di investimento o speculazione. I contenuti hanno esclusivamente valore informativo e chi redige non può essere ritenuto responsabile, in nessuna forma, delle conseguenze derivanti dall'uso degli stessi. Ogni decisione che il lettore prenderà in conseguenza delle informazioni qui riportate sarà in totale autonomia ed indipendenza.

Premi qui per veder scorrere i titoli del paniere abilitato nella giornata odierna

I contenuti qui riportati sono un estratto sintetico di indicazioni più ampie generate e disponibili sulla piattaforma Portafogli Dinamici

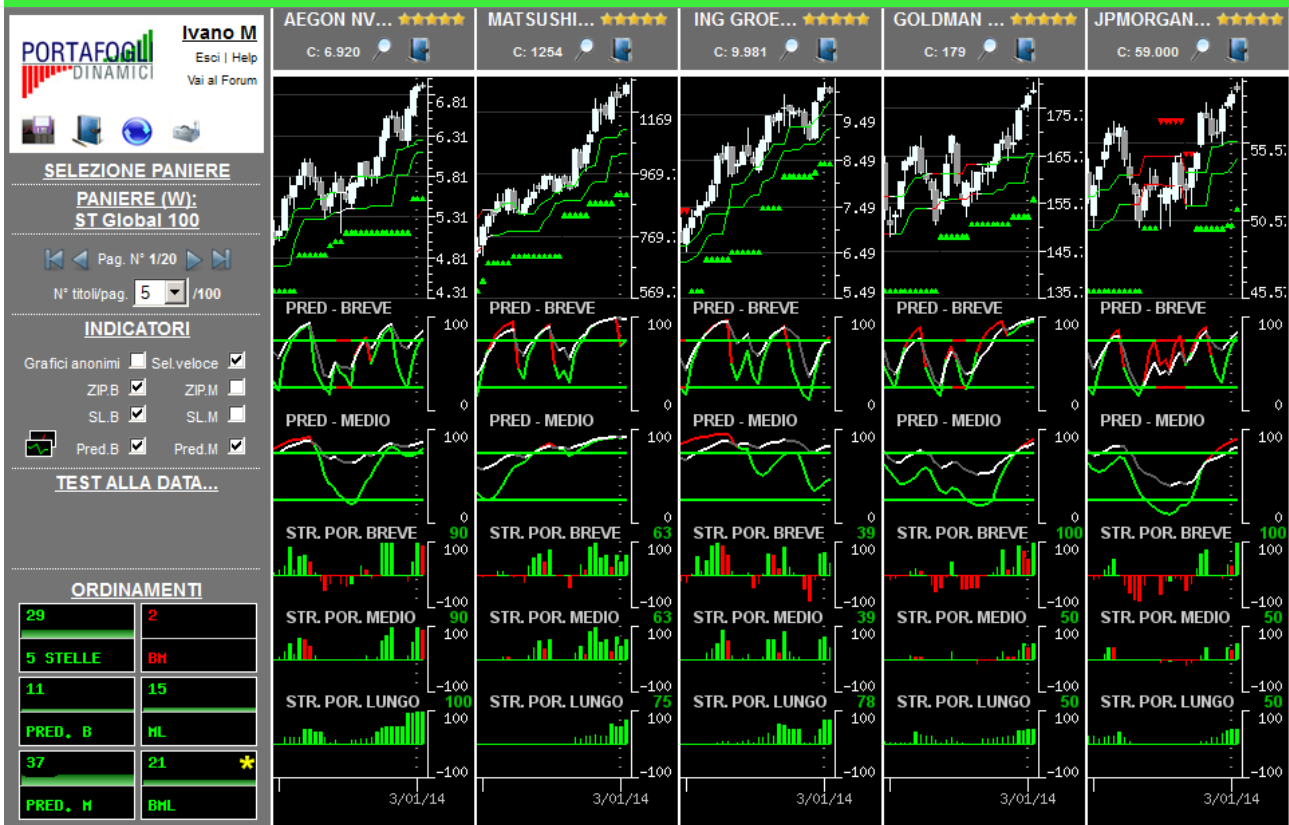
**Paniere in esame alla data 06/01/2014: ST Global 100
(contenente i titoli costituenti il paniere omonimo in base dati settimanale)**

Congiuntura/profondità del mercato

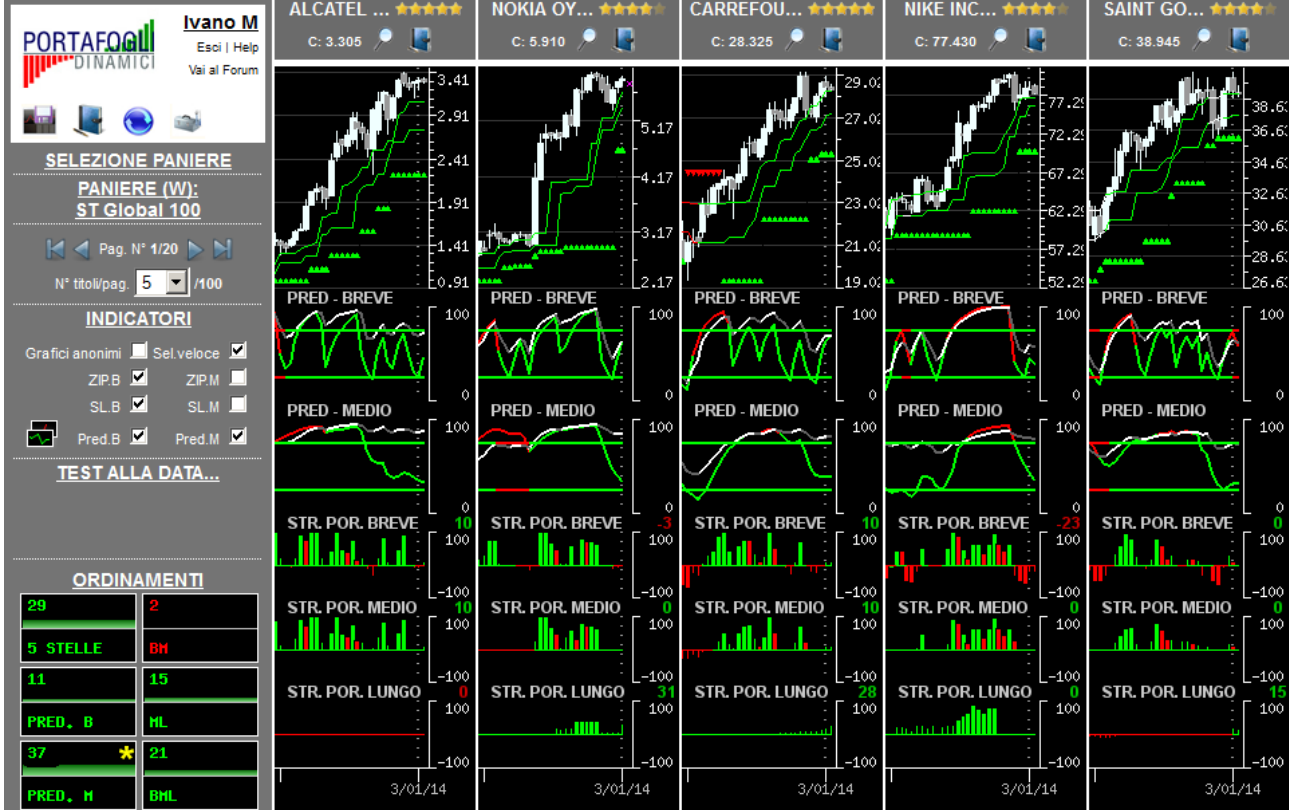
	Orizzonte temporale	Operatività da privilegiare
2	Breve	Privilegiare le singole opportunità
BH		
15	Medio	Privilegiare le singole opportunità
HL		
21	Lungo	Privilegiare le singole opportunità
BHL		

In ogni singola cella è riportata una valutazione complessiva (compresa tra -100 e +100) generata dalla sintesi delle valutazioni dei singoli titoli costituenti il paniere in oggetto nel giorno e nell'orizzonte temporale specifico. I valori delle celle e gli istogrammi visualizzati forniscono un'indicazione immediata riguardo alla congiuntura in cui si trova il paniere in osservazione. Ne deriva che valori positivi consistenti (maggiori di 25 e di colorazione verde) all'interno della cella suggeriscono di privilegiare le opportunità rialziste rispetto a quelle ribassiste; al contrario, per valori negativi consistenti (minori di -25, i valori negativi sono rappresentati in colorazione rossa) è opportuno privilegiare le opportunità ribassiste. In presenza di valori ridotti (compresi tra -25 e 25) positivi e negativi simultaneamente, si verifica un sostanziale equilibrio all'interno del paniere (fase di mercato sostanzialmente laterale) pertanto non occorre privilegiare l'una o l'altra direzione ma bensì la valutazione del singolo titolo.

L'immagine sottostante contiene la prima pagina della serie generata con l'ordinamento mirato a focalizzare titoli probabilisticamente rialzisti (indicazione generata dalle Strategie di Portafoglio e dalle Predominanze verdi) con movimenti impulsivi già iniziati e, operativamente, in attesa del segnale di uscita.



L'immagine sottostante contiene la prima pagina della serie generata con l'ordinamento mirato a focalizzare titoli probabilisticamente rialzisti (indicazione generata dalle Strategie di Portafoglio e dalle Predominanze verdi) con movimenti impulsivi in embrione, o iniziati da poco, e operativamente interessanti per nuovi ingressi.



Per una corretta interpretazione delle indicazioni disponibili in piattaforma si consiglia la lettura della sezione didattica inserita nell'help in linea

L'immagine sottostante contiene la prima pagina della serie generata con l'ordinamento mirato a focalizzare titoli probabilmente ribassisti (indicazione generata dalle Strategie di Portafoglio e dalle Predominanze rosse) con movimenti impulsivi già iniziati e, operativamente, in attesa del segnale di uscita.























































L'immagine sottostante contiene la prima pagina della serie generata con l'ordinamento mirato a focalizzare titoli probabilmente ribassisti (indicazione generata dalle Strategie di Portafoglio e dalle Predominanze rosse) con movimenti impulsivi in embrione, o iniziati da poco, e operativamente interessanti per nuovi ingressi.



Per una corretta interpretazione delle indicazioni disponibili in piattaforma si consiglia la lettura della sezione didattica inserita nell'help in linea

Opportunità da monitorare per operatività intraday...

(attraverso un comando disponibile in piattaforma è possibile ottenere la lista dei titoli probabilisticamente più interessanti, sia al rialzo che al ribasso, per operazioni intraday coerenti con la direzione indicata)

... al rialzo (titoli con 4-5 stelle)	...al ribasso (titoli con 0-1 stella)
★★★★★  ABB LTD CH	★★★★★  CANON INC JPN
★★★★★  AEGON NV NL	★★★★★  COCA COLA CO USA
★★★★★  ALCATEL LUCENT FR	★★★★★  DIAGEO UK
★★★★★  ASTRAZENECA UK	★★★★★  GDF SUEZ FR
★★★★★  AXA FR	★★★★★  HSBC HOLDINGS PLC UK
★★★★★  BANCO SANTANDER SA ES	★★★★★  LVMH MOET HENNESSY LOUIS VUITTON FR
★★★★★  BAYER AG DE	★★★★★  PEPSICO INC USA
★★★★★  BHP BILLITON LIMITED AUSTRALIA	★★★★★  PROCTER E GAMBLE USA
★★★★★  BRIDGESTONE CORP JPN	★★★★★  REPSOL YPF SA ES
★★★★★  CARREFOUR SA FR	★★★★★  SAMSUNG ELECTRONICS COMPANY LIMITED KOREA
★★★★★  CITIGROUP INC USA	★★★★★  SANOFI AVENTIS FR
★★★★★  DEUTSCHE TELEKOM AG DE	★★★★★  TOTAL SA FR
★★★★★  DOW CHEMICAL USA	★★★★★  UNILEVER NV NL
★★★★★  DU PONT EI USA	★★★★★  WOOD GRP J UK
★★★★★  GOLDMAN SACHS GROUP INC USA	★★★★★  ANGLO AMERICAN UK
★★★★★  HEWLETT PACKARD USA	★★★★★  E ON AG DE
★★★★★  ING GROEP NV NL	★★★★★  GLAXOSMITHKLINE PLC UK
★★★★★  JPMORGAN CHASE E CO USA	★★★★★  MCDONALDS CORP USA
★★★★★  KONINKLIJKE ROYAL PHILIPS ELECTRONICS NV NL	★★★★★  NISSAN MOTOR CO JPN
★★★★★  MATSUSHITA ELECTRIC IND JPN	★★★★★  PHILIP MORRIS INTL USA
★★★★★  MERCK E CO USA	★★★★★  STANDARD CHARTERED UK
★★★★★  MORGAN STANLEY USA	
★★★★★  NOVARTIS AG CH	
★★★★★  SEVEN E I HOLDINGS CO LTD JPN	
★★★★★  SIEMENS AG DE	
★★★★★  SOCIETE GENERALE A SHARES FR	
★★★★★  UNITED TECHNOLOGIES USA	
★★★★★  VODAFONE GROUP PLC UK	
★★★★★  VOLKSWAGEN AG DE	
★★★★★  AVIVA UK	
★★★★★  BANCO BILBAO VIZCAYA ARGENTARIA SA ES	
★★★★★  BARCLAYS UK	
★★★★★  BASF SE DE	
★★★★★  BNP PARIBAS SA FR	
★★★★★  BP PLC UK	
★★★★★  BRISTOL MYERS SQUIBB USA	
★★★★★  CATERPILLAR INC USA	