

**Supporto decisionale indipendente erogato attraverso piattaforma professionale di
Analisi Tecnica Probabilistica**

- Pubblicazioni -

Disclaimer

Ogni contenuto della piattaforma di analisi tecnica probabilistica Portafogli Dinamici qui riportato non costituisce in alcun modo consulenza, sollecitazione del pubblico risparmio e non promuove alcuna forma di investimento o speculazione. I contenuti hanno esclusivamente valore informativo e chi redige non può essere ritenuto responsabile, in nessuna forma, delle conseguenze derivanti dall'uso degli stessi. Ogni decisione che il lettore prenderà in conseguenza delle informazioni qui riportate sarà in totale autonomia ed indipendenza.

[Premi qui per veder scorrere i titoli del paniere abilitato nella giornata odierna](#)

I contenuti qui riportati sono un estratto sintetico di indicazioni più ampie generate e disponibili sulla piattaforma Portafogli Dinamici

**Paniere in esame alla data 06/05/2013: OZN CO Francia 140 (Eur)
(contenente i titoli costituenti il paniere omonimo in base dati giornaliera)**

Congiuntura/profondità del mercato

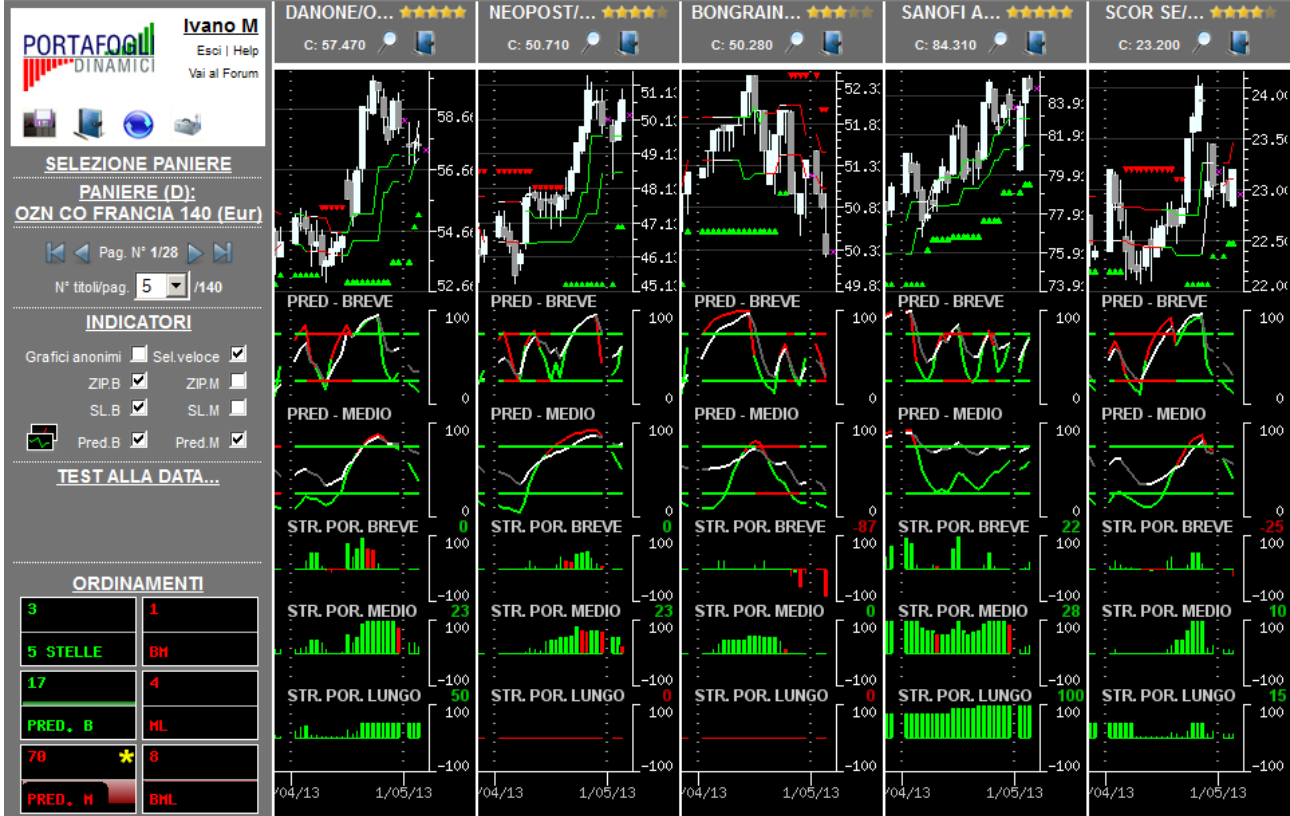
| | Orizzonte temporale | Operatività da privilegiare |
|------------|---------------------|-------------------------------------|
| 1 | Breve | Privilegiare le singole opportunità |
| BH | | |
| 4 | Medio | Privilegiare le singole opportunità |
| ML | | |
| 8 | Lungo | Privilegiare le singole opportunità |
| BML | | |

In ogni singola cella è riportata una valutazione complessiva (compresa tra -100 e +100) generata dalla sintesi delle valutazioni dei singoli titoli costituenti il paniere in oggetto nel giorno e nell'orizzonte temporale specifico. I valori delle celle e gli istogrammi visualizzati forniscono un'indicazione immediata riguardo alla congiuntura in cui si trova il paniere in osservazione. Ne deriva che valori positivi consistenti (maggiori di 25 e di colorazione verde) all'interno della cella suggeriscono di privilegiare le opportunità rialziste rispetto a quelle ribassiste; al contrario, per valori negativi consistenti (minori di -25, i valori negativi sono rappresentati in colorazione rossa) è opportuno privilegiare le opportunità ribassiste. In presenza di valori ridotti (compresi tra -25 e 25) positivi e negativi simultaneamente, si verifica un sostanziale equilibrio all'interno del paniere (fase di mercato sostanzialmente laterale) pertanto non occorre privilegiare l'una o l'altra direzione ma bensì la valutazione del singolo titolo.

L'immagine sottostante contiene la prima pagina della serie generata con l'ordinamento mirato a focalizzare titoli probabilisticamente rialzisti (indicazione generata dalle Strategie di Portafoglio e dalle Predominanze verdi) con movimenti impulsivi già iniziati e, operativamente, in attesa del segnale di uscita.

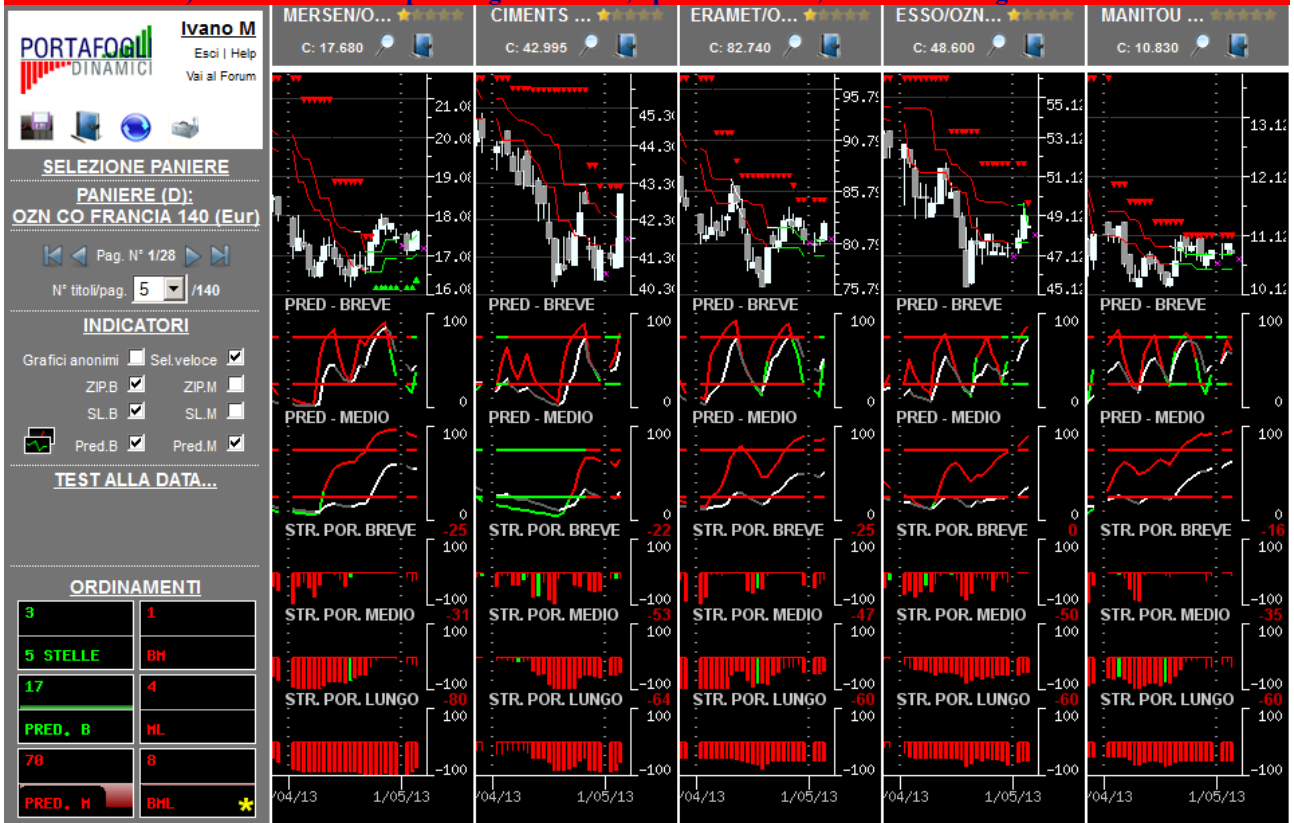


L'immagine sottostante contiene la prima pagina della serie generata con l'ordinamento mirato a focalizzare titoli probabilisticamente rialzisti (indicazione generata dalle Strategie di Portafoglio e dalle Predominanze verdi) con movimenti impulsivi in embrione, o iniziati da poco, e operativamente interessanti per nuovi ingressi.

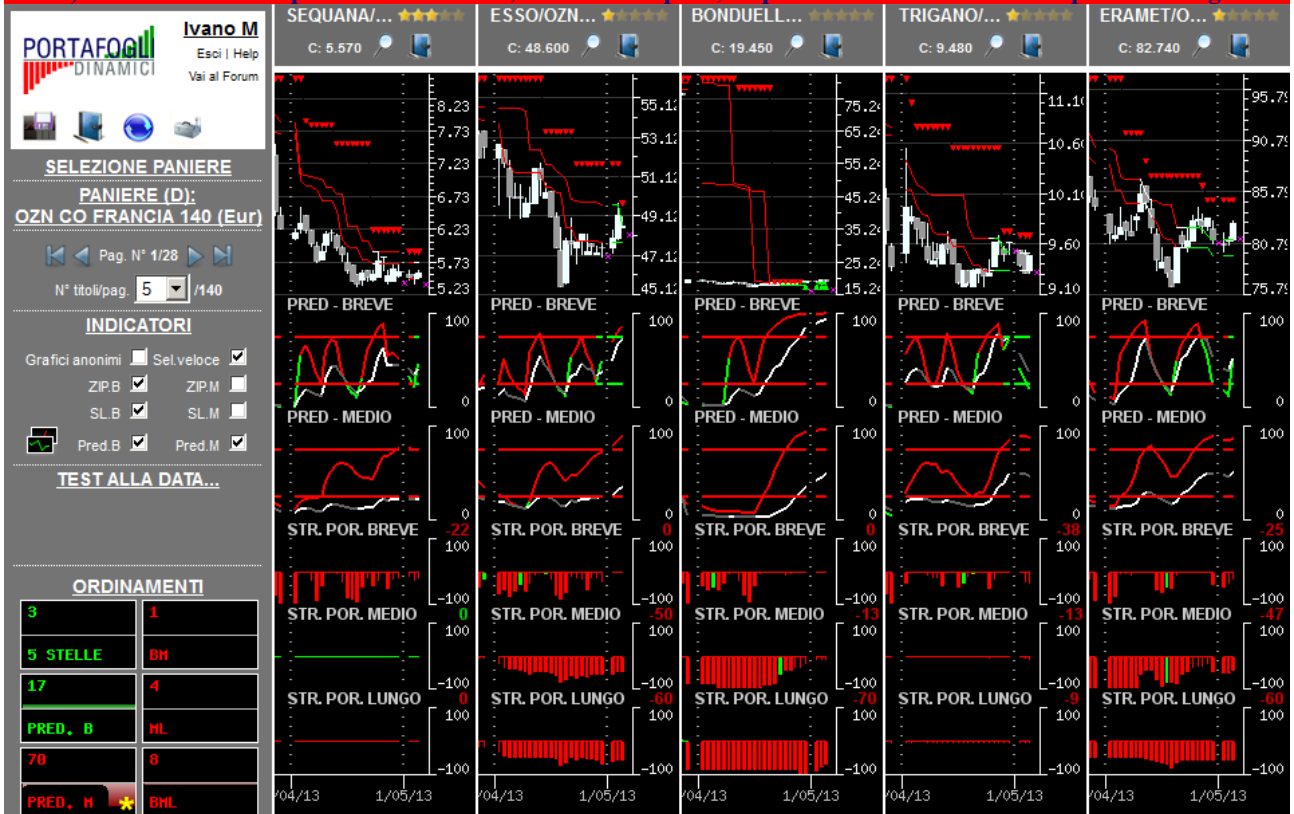


Per una corretta interpretazione delle indicazioni disponibili in piattaforma si consiglia la lettura della sezione didattica inserita nell'help in linea

L'immagine sottostante contiene la prima pagina della serie generata con l'ordinamento mirato a focalizzare titoli probabilmente ribassisti (indicazione generata dalle Strategie di Portafoglio e dalle Predominanze rosse) con movimenti impulsivi già iniziati e, operativamente, in attesa del segnale di uscita.






































































L'immagine sottostante contiene la prima pagina della serie generata con l'ordinamento mirato a focalizzare titoli probabilmente ribassisti (indicazione generata dalle Strategie di Portafoglio e dalle Predominanze rosse) con movimenti impulsivi in embrione, o iniziati da poco, e operativamente interessanti per nuovi ingressi.



Per una corretta interpretazione delle indicazioni disponibili in piattaforma si consiglia la lettura della sezione didattica inserita nell'help in linea

Opportunità da monitorare per operatività intraday...

(attraverso un comando disponibile in piattaforma è possibile ottenere la lista dei titoli probabilisticamente più interessanti, sia al rialzo che al ribasso, per operazioni intraday coerenti con la direzione indicata)

| ... al rialzo (titoli con 4-5 stelle) | ...al ribasso (titoli con 0-1 stella) |
|---|--|
| ★★★★★  AIR LIQUIDE/OZN ST EU Cac 40 (F) | ★★★★★  APRIL GROUP/OZN ST EU Cac Mid 100 (F) |
| ★★★★★  BOIRON/OZN ST EU Cac Mid 100 (F) | ★★★★★  ARCELOR MITTAL/OZN ST EU Cac 40 (F) |
| ★★★★★  DANONE/OZN ST EU Cac 40 (F) | ★★★★★  AREVA CI/OZN ST EU Cac Mid 100 (F) |
| ★★★★★  GECINA NOM/OZN ST EU Cac Mid 100 (F) | ★★★★★  BIC/OZN ST EU Cac Mid 100 (F) |
| ★★★★★  ILIAD/OZN ST EU Cac Mid 100 (F) | ★★★★★  BIOMERIEUX/OZN ST EU Cac Mid 100 (F) |
| ★★★★★  INGENICO/OZN ST EU Cac Mid 100 (F) | ★★★★★  BUREAU VERITAS/OZN ST EU Cac Mid 100 (F) |
| ★★★★★  LOREAL/OZN ST EU Cac 40 (F) | ★★★★★  CFAO/OZN ST EU Cac Mid 100 (F) |
| ★★★★★  NATIXIS/OZN ST EU Cac Mid 100 (F) | ★★★★★  CEMENTS FRANCAIS/OZN ST EU Cac Mid 100 (F) |
| ★★★★★  NEXITY/OZN ST EU Cac Mid 100 (F) | ★★★★★  ERAMET/OZN ST EU Cac Mid 100 (F) |
| ★★★★★  PLASTIC OMNIUM/OZN ST EU Cac Mid 100 (F) | ★★★★★  ESSO/OZN ST EU Cac Mid 100 (F) |
| ★★★★★  PUBLICIS GROUPE SA/OZN ST EU Cac 40 (F) | ★★★★★  EUROSIC/OZN ST EU Cac Mid 100 (F) |
| ★★★★★  SAFRAN/OZN ST EU Cac 40 (F) | ★★★★★  EUTELSAT COMMUNIC/OZN ST EU Cac Mid 100 (F) |
| ★★★★★  SANOFI AVENTIS/OZN ST EU Cac 40 (F) | ★★★★★  FONC DES REGIONS/OZN ST EU Cac Mid 100 (F) |
| ★★★★★  SARTORIUS STED BIO/OZN ST EU Cac Mid 100 (F) | ★★★★★  GROUPE STERIA/OZN ST EU Cac Mid 100 (F) |
| ★★★★★  SUEZ ENVIRONNEMENT/OZN ST EU Cac Mid 100 (F) | ★★★★★  IPSOS/OZN ST EU Cac Mid 100 (F) |
| ★★★★★  TELEPERFORMANCE/OZN ST EU Cac Mid 100 (F) | ★★★★★  LAURENT PERRIER/OZN ST EU Cac Mid 100 (F) |
| ★★★★★  UNIBAIL RODAMCO/OZN ST EU Cac 40 (F) | ★★★★★  LVMH/OZN ST EU Cac 40 (F) |
| ★★★★★  VEOLIA ENVIRON/OZN ST EU Cac 40 (F) | ★★★★★  MAUREL ET PROM/OZN ST EU Cac Mid 100 (F) |
| ★★★★★  VIVENDI/OZN ST EU Cac 40 (F) | ★★★★★  MERSEN/OZN ST EU Cac Mid 100 (F) |
| ★★★★★  ZODIAC AEROSPACE/OZN ST EU Cac Mid 100 (F) | ★★★★★  NEXANS/OZN ST EU Cac Mid 100 (F) |
| ★★★★★  AXA/OZN ST EU Cac 40 (F) | ★★★★★  RUBIS/OZN ST EU Cac Mid 100 (F) |
| ★★★★★  CARREFOUR/OZN ST EU Cac 40 (F) | ★★★★★  TRIGANO/OZN ST EU Cac Mid 100 (F) |
| ★★★★★  CREDIT AGRICOLE/OZN ST EU Cac 40 (F) | ★★★★★  VILMORIN E CIE/OZN ST EU Cac Mid 100 (F) |
| ★★★★★  DASSAULT SYSTEMES DSY/OZN ST EU Cac Mid 100 (F) | ★★★★★  BENETEAU/OZN ST EU Cac Mid 100 (F) |
| ★★★★★  EADS/OZN ST EU Cac 40 (F) | ★★★★★  BONDUELLE/OZN ST EU Cac Mid 100 (F) |
| ★★★★★  EDF/OZN ST EU Cac 40 (F) | ★★★★★  BOURBON/OZN ST EU Cac Mid 100 (F) |
| ★★★★★  ESSILOR/OZN ST EU Cac 40 (F) | ★★★★★  BULL/OZN ST EU Cac Mid 100 (F) |
| ★★★★★  EULER HERMES/OZN ST EU Cac Mid 100 (F) | ★★★★★  CLUB MEDITERRANEE/OZN ST EU Cac Mid 100 (F) |
| ★★★★★  EURAZEO/OZN ST EU Cac Mid 100 (F) | ★★★★★  FAIVELEY TRANSPORT/OZN ST EU Cac Mid 100 (F) |
| ★★★★★  GDF SUEZ/OZN ST EU Cac 40 (F) | ★★★★★  GL EVENTS/OZN ST EU Cac Mid 100 (F) |
| ★★★★★  HAVAS/OZN ST EU Cac Mid 100 (F) | ★★★★★  MANITOU BF/OZN ST EU Cac Mid 100 (F) |
| ★★★★★  ICADE/OZN ST EU Cac Mid 100 (F) | ★★★★★  MEETIC/OZN ST EU Cac Mid 100 (F) |
| ★★★★★  IPSEN/OZN ST EU Cac Mid 100 (F) | ★★★★★  PAGESJAUNES/OZN ST EU Cac Mid 100 (F) |
| ★★★★★  LISI/OZN ST EU Cac Mid 100 (F) | ★★★★★  SECHE ENVIRONNEMS/OZN ST EU Cac Mid 100 (F) |
| ★★★★★  MERCIALYS/OZN ST EU Cac Mid 100 (F) | |