

**Supporto decisionale indipendente erogato attraverso piattaforma professionale di
Analisi Tecnica Probabilistica**

- Pubblicazioni -

Disclaimer

Ogni contenuto della piattaforma di analisi tecnica probabilistica Portafogli Dinamici qui riportato non costituisce in alcun modo consulenza, sollecitazione del pubblico risparmio e non promuove alcuna forma di investimento o speculazione. I contenuti hanno esclusivamente valore informativo e chi redige non può essere ritenuto responsabile, in nessuna forma, delle conseguenze derivanti dall'uso degli stessi. Ogni decisione che il lettore prenderà in conseguenza delle informazioni qui riportate sarà in totale autonomia ed indipendenza.

Premi qui per veder scorrere i titoli del paniere abilitato nella giornata odierna

I contenuti qui riportati sono un estratto sintetico di indicazioni più ampie generate e disponibili sulla piattaforma Portafogli Dinamici

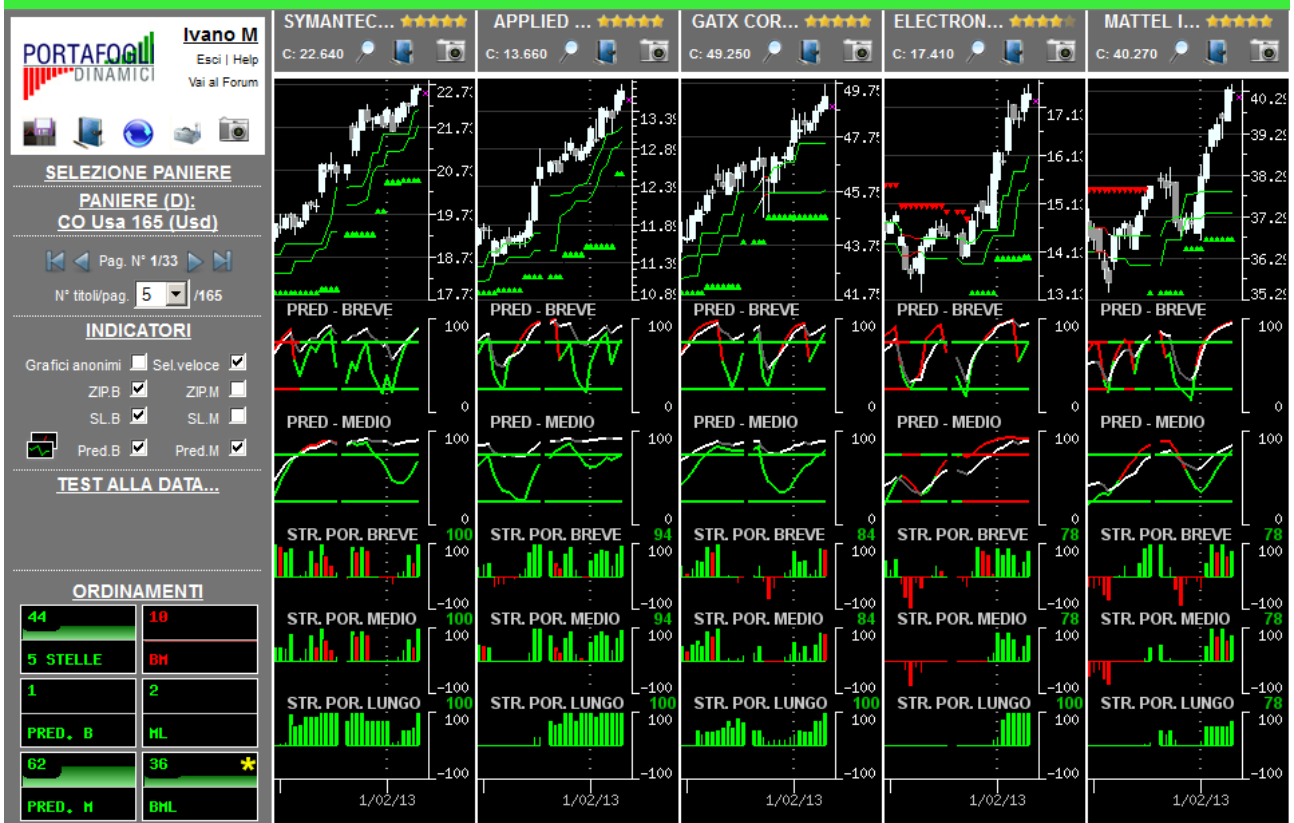
**Paniere in esame alla data 11/02/2013: CO Usa 165 (Usd)
(contenente i titoli costituenti il paniere omonimo in base dati giornaliera)**

Congiuntura/profondità del mercato

	Orizzonte temporale	Operatività da privilegiare
10 BH	Breve	Privilegiare le singole opportunità
2 ML	Medio	Privilegiare le singole opportunità
36 BML	Lungo	Privilegiare le opportunità rialziste

In ogni singola cella è riportata una valutazione complessiva (compresa tra -100 e +100) generata dalla sintesi delle valutazioni dei singoli titoli costituenti il paniere in oggetto nel giorno e nell'orizzonte temporale specifico. I valori delle celle e gli istogrammi visualizzati forniscono un'indicazione immediata riguardo alla congiuntura in cui si trova il paniere in osservazione. Ne deriva che valori positivi consistenti (maggiore di 25 e di colorazione verde) all'interno della cella suggeriscono di privilegiare le opportunità rialziste rispetto a quelle ribassiste; al contrario, per valori negativi consistenti (minori di -25, i valori negativi sono rappresentati in colorazione rossa) è opportuno privilegiare le opportunità ribassiste. In presenza di valori ridotti (compresi tra -25 e 25) positivi e negativi simultaneamente, si verifica un sostanziale equilibrio all'interno del paniere (fase di mercato sostanzialmente laterale) pertanto non occorre privilegiare l'una o l'altra direzione ma bensì la valutazione del singolo titolo.

L'immagine sottostante contiene la prima pagina della serie generata con l'ordinamento mirato a focalizzare titoli probabilisticamente rialzisti (indicazione generata dalle Strategie di Portafoglio e dalle Predominanze verdi) con movimenti impulsivi già iniziati e, operativamente, in attesa del segnale di uscita.



L'immagine sottostante contiene la prima pagina della serie generata con l'ordinamento mirato a focalizzare titoli probabilisticamente rialzisti (indicazione generata dalle Strategie di Portafoglio e dalle Predominanze verdi) con movimenti impulsivi in embrione, o iniziati da poco, e operativamente interessanti per nuovi ingressi.



Per una corretta interpretazione delle indicazioni disponibili in piattaforma si consiglia la lettura della sezione didattica inserita nell'help in linea

L'immagine sottostante contiene la prima pagina della serie generata con l'ordinamento mirato a focalizzare titoli probabilmente ribassisti (indicazione generata dalle Strategie di Portafoglio e dalle Predominanze rosse) con movimenti impulsivi già iniziati e, operativamente, in attesa del segnale di uscita.






















































L'immagine sottostante contiene la prima pagina della serie generata con l'ordinamento mirato a focalizzare titoli probabilmente ribassisti (indicazione generata dalle Strategie di Portafoglio e dalle Predominanze rosse) con movimenti impulsivi in embrione, o iniziati da poco, e operativamente interessanti per nuovi ingressi.



Per una corretta interpretazione delle indicazioni disponibili in piattaforma si consiglia la lettura della sezione didattica inserita nell'help in linea

Opportunità da monitorare per operatività intraday...

(attraverso un comando disponibile in piattaforma è possibile ottenere la lista dei titoli probabilisticamente più interessanti, sia al rialzo che al ribasso, per operazioni intraday coerenti con la direzione indicata)

... al rialzo (titoli con 4-5 stelle)	...al ribasso (titoli con 0-1 stella)
★★★★★  3M CO-US88579Y1010/ST AM DJ Comp Av (USA) 65	★★★★★  AKAMAI TECHNOLOGIES INC-US00971T1016/ST AM Nasdaq 100 (USA)
★★★★★  ACTIVISION INC-US00507V1098/ST AM Nasdaq 100 (USA)	★★★★★  ALCOA INC-US0138171014/ST AM DJ Comp Av (USA) 65
★★★★★  ADOBE SYS INCORP-US00724F1012 /ST AM Nasdaq 100 (USA)	★★★★★  ALEXION PHARMA INC-US0153511094/ST AM Nasdaq 100 (USA)
★★★★★  ALASKA AIR GROUP INC-US0116591092/ST AM DJ Comp Av (USA) 65	★★★★★  APOLLO GROUP INC-US0376041051/ST AM Nasdaq 100 (USA)
★★★★★  APPLIED MAT INC-US0382221051/ST AM Nasdaq 100 (USA)	★★★★★  BAIDU COM INC-US0567521085/ST AM Nasdaq 100 (USA)
★★★★★  BIOGEN IDEC INC-US09062X1037/ST AM Nasdaq 100 (USA)	★★★★★  BMC SOFTWARE INC-US0559211000/ST AM Nasdaq 100 (USA)
★★★★★  CELGENE CORP-US1510201049/ST AM Nasdaq 100 (USA)	★★★★★  FIRSTENERGY CORP-US3379321074/ST AM DJ Comp Av (USA) 65
★★★★★  CERNER CORPORATION-US1567821046/ST AM Nasdaq 100 (USA)	★★★★★  GARMIN LTD-CH0114405324/ST AM Nasdaq 100 (USA)
★★★★★  CHECK POINT SW TECH LTD-IL0010824113/ST AM Nasdaq 100 (USA)	★★★★★  ILLUMINA INC-US4523271090/ST AM Nasdaq 100 (USA)
★★★★★  CISCO SYS INC-US17275R1023/ST AM Nasdaq 100 (USA)	★★★★★  INTEL CORP-US4581401001/ST AM Nasdaq 100 (USA)
★★★★★  CISCO SYSTEMS INC-US17275R1023/ST AM DJ Comp Av (USA) 65	★★★★★  MERCK CO INC-US58933Y1055/ST AM DJ Comp Av (USA) 65
★★★★★  CON WAY INC-US2059441012/ST AM DJ Comp Av (USA) 65	★★★★★  NEXTERA ENERGY INC-US65339F1012/ST AM DJ Comp Av (USA) 65
★★★★★  DELL INC-US24702R1014/ST AM Nasdaq 100 (USA)	★★★★★  NII HOLD INC-US62913F2011/ST AM Nasdaq 100 (USA)
★★★★★  DELTA AIR LINES INC-US2473617023 /ST AM DJ Comp Av (USA) 65	★★★★★  VERIZON COMM INC-US92343V1044/ST AM DJ Comp Av (USA) 65
★★★★★  DENTSPLY INT INC-US2490301072/ST AM Nasdaq 100 (USA)	★★★★★  VERTEX PHARMA INCORPORATED-US92532F1003/ST AM Nasdaq 100 (USA)
★★★★★  DIRECTV-US25490A1016/ST AM Nasdaq 100 (USA)	★★★★★  EXXON MOBIL CORP-US30231G1022/ST AM DJ Comp Av (USA) 65
★★★★★  DUKE ENERGY CORP-US26441C1053/ST AM DJ Comp Av (USA) 65	
★★★★★  FASTENAL COMP-US3119001044/ST AM Nasdaq 100 (USA)	
★★★★★  FEDEX CORP-US31428X1063/ST AM DJ Comp Av (USA) 65	
★★★★★  FLIR SYSTEMS INC-US3024451011/ST AM Nasdaq 100 (USA)	
★★★★★  GATX CORP-US3614481030/ST AM DJ Comp Av (USA) 65	
★★★★★  GOOGLE INC-US38259P5089/ST AM Nasdaq 100 (USA)	
★★★★★  HENRY SCHEIN INC-US8064071025/ST AM Nasdaq 100 (USA)	
★★★★★  JB HUNT TRANSPORT SERVICES INC-US4456581077/ST AM DJ Comp Av (USA) 65	
★★★★★  JOHNSON JOHNSON-US4781601046/ST AM DJ Comp Av (USA) 65	
★★★★★  JPMORGAN CHASE CO-US46625H1005/ST AM DJ Comp Av (USA) 65	
★★★★★  KANSAS CITY SOUTHERN-US4851703029/ST AM DJ Comp Av (USA) 65	
★★★★★  KLA TENCOR CORP-US4824801009/ST AM Nasdaq 100 (USA)	
★★★★★  LIBERTY MEDIA CORP-US53071M1045/ST AM Nasdaq 100 (USA)	
★★★★★  LINEAR TECH CORP-US5356781063/ST AM Nasdaq 100 (USA)	
★★★★★  MATTEL INC-US5770811025/ST AM Nasdaq 100 (USA)	
★★★★★  MAXIM INTEGRATED PRODUCTS INC-US5772K1016/ST AM Nasdaq 100 (USA)	
★★★★★  MICROCHIP TECH INCORP-US5950171042/ST AM Nasdaq 100 (USA)	
★★★★★  NETFLIX INC-US64110L1061/ST AM Nasdaq 100 (USA)	
★★★★★  NEWS CORPORATION-US65248E1047/ST AM Nasdaq 100 (USA)	