

**Piattaforma di analisi tecnica probabilistica ideata, realizzata e mantenuta da Ivano Menabue**

**- Pubblicazioni -**

**Disclaimer**




Ogni contenuto della piattaforma di analisi tecnica probabilistica Portafogli Dinamici qui riportato non costituisce in alcun modo consulenza, sollecitazione del pubblico risparmio e non promuove alcuna forma di investimento o speculazione. I contenuti hanno esclusivamente valore informativo e chi redige non può essere ritenuto responsabile, in nessuna forma, delle conseguenze derivanti dall'uso degli stessi. Ogni decisione che il lettore prenderà in conseguenza delle informazioni qui riportate sarà in totale autonomia ed indipendenza.

**Premi qui per veder scorrere i titoli del paniere abilitato nella giornata odierna**

**I contenuti qui riportati sono un estratto sintetico di indicazioni più ampie generate e disponibili sulla piattaforma Portafogli Dinamici**

**Paniere in esame alla data 12/09/2011: CO Francia 140 (Eur)  
(contenente i titoli costituenti il paniere omonimo in base dati giornaliera)**

**Congiuntura/profondità del mercato**

	Orizzonte temporale	Operatività da privilegiare
	Breve	<b>Privilegiare le opportunità ribassiste</b>
	Medio	<b>Privilegiare le opportunità ribassiste</b>
	Lungo	<b>Privilegiare le opportunità ribassiste</b>

In ogni singola cella è riportata una valutazione complessiva (compresa tra -100 e +100) generata dalla sintesi delle valutazioni dei singoli titoli costituenti il paniere in oggetto nel giorno e nell'orizzonte temporale specifico. I valori delle celle e gli istogrammi visualizzati forniscono un'indicazione immediata riguardo alla congiuntura in cui si trova il paniere in osservazione. Ne deriva che valori positivi consistenti (maggiori di 25 e di colorazione verde) all'interno della cella suggeriscono di privilegiare le opportunità rialziste rispetto a quelle ribassiste; al contrario, per valori negativi consistenti (minori di -25, i valori negativi sono rappresentati in colorazione rossa) è opportuno privilegiare le opportunità ribassiste. In presenza di valori ridotti (compresi tra -25 e 25) positivi e negativi simultaneamente, si verifica un sostanziale equilibrio all'interno del paniere (fase di mercato sostanzialmente laterale) pertanto non occorre privilegiare l'una o l'altra direzione ma bensì la valutazione del singolo titolo.

L'immagine sottostante contiene la prima pagina della serie generata con l'ordinamento mirato a focalizzare titoli probabilmente rialzisti (indicazione generata dalle Strategie di Portafoglio e dalle Predominanze verdi) con movimenti impulsivi già iniziati e, operativamente, in attesa del segnale di uscita.

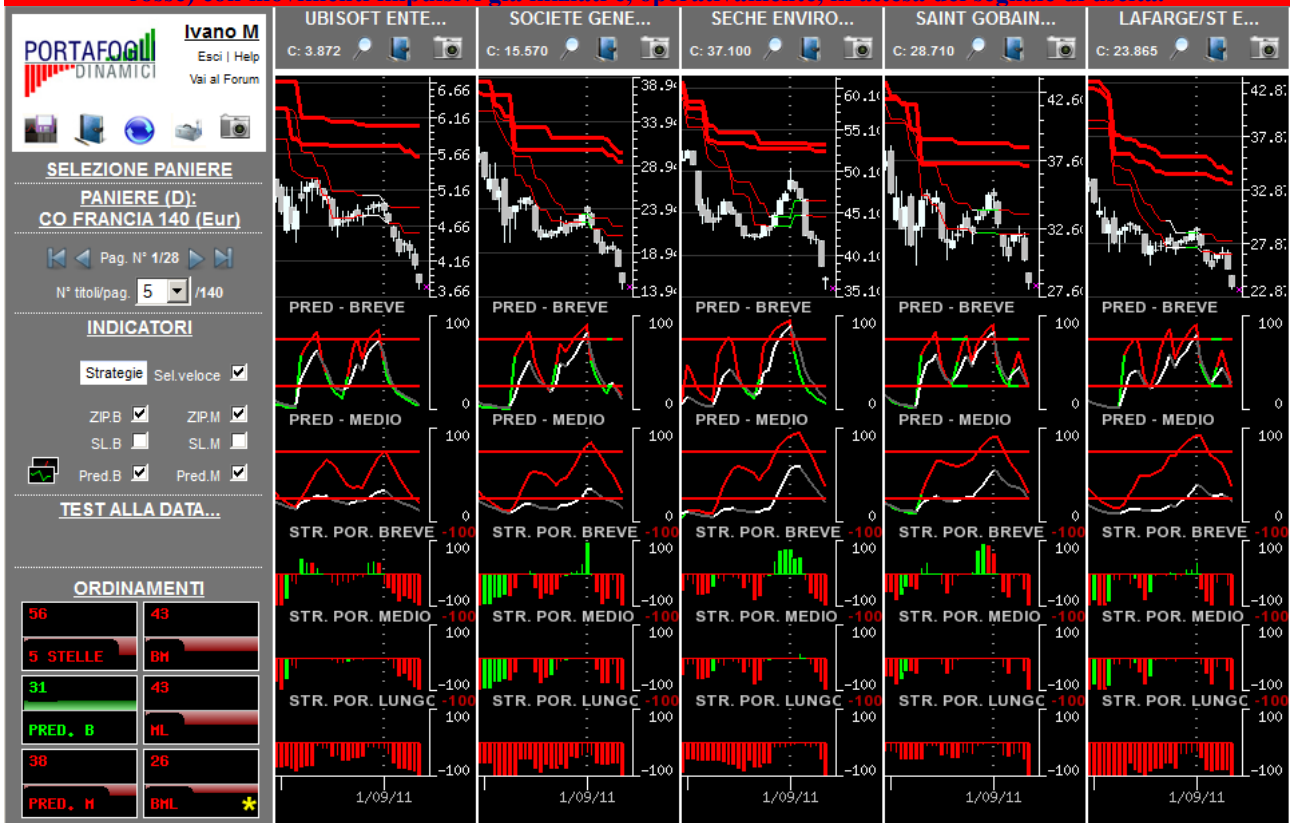


L'immagine sottostante contiene la prima pagina della serie generata con l'ordinamento mirato a focalizzare titoli probabilmente rialzisti (indicazione generata dalle Strategie di Portafoglio e dalle Predominanze verdi) con movimenti impulsivi in embrione, o iniziati da poco, e operativamente interessanti per nuovi ingressi.

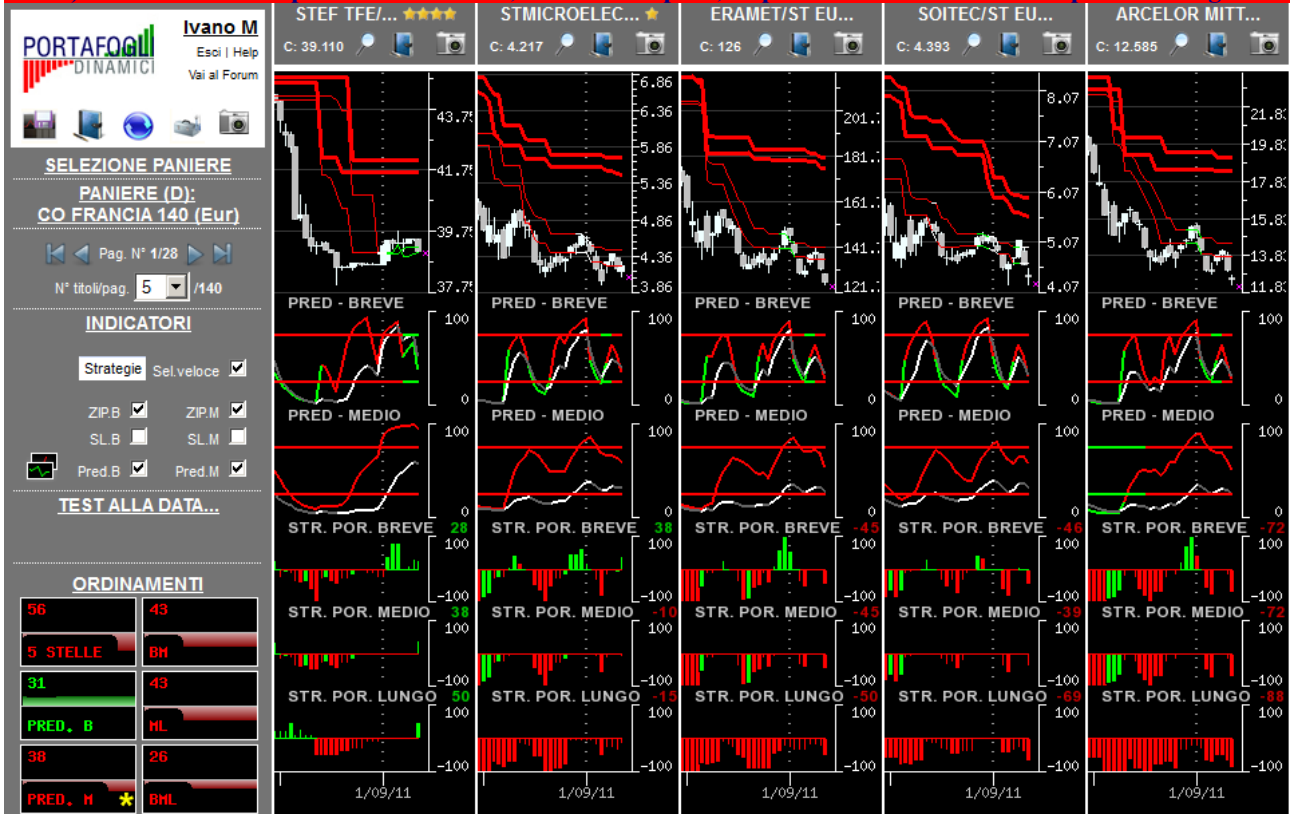


Per una corretta interpretazione delle indicazioni disponibili in piattaforma si consiglia la lettura della sezione didattica inserita nell'help in linea

L'immagine sottostante contiene la prima pagina della serie generata con l'ordinamento mirato a focalizzare titoli probabilmente ribassisti (indicazione generata dalle Strategie di Portafoglio e dalle Predominanze rosse) con movimenti impulsivi già iniziati e, operativamente, in attesa del segnale di uscita.





















































L'immagine sottostante contiene la prima pagina della serie generata con l'ordinamento mirato a focalizzare titoli probabilmente ribassisti (indicazione generata dalle Strategie di Portafoglio e dalle Predominanze rosse) con movimenti impulsivi in embrione, o iniziati da poco, e operativamente interessanti per nuovi ingressi.



Per una corretta interpretazione delle indicazioni disponibili in piattaforma si consiglia la lettura della sezione didattica inserita nell'help in linea

## Opportunità da monitorare per operatività intraday...

(attraverso un comando disponibile in piattaforma è possibile ottenere la lista dei titoli probabilisticamente più interessanti, sia al rialzo che al ribasso, per operazioni intraday coerenti con la direzione indicata)

...al rialzo (titoli con 4-5 stelle)	...al ribasso (titoli con 0-1 stella)
★★★★★  EUROSIC/ST EU Cac Mid 100 (F)	 FONC DES REGIONS/ST EU Cac Mid 100 (F)
★★★★★  NEOPOST/ST EU Cac Mid 100 (F)	 FRANCE TELECOM/ST EU Cac 40 (F)
★★★★★  BAINS MER MONACO/ST EU Cac Mid 100 (F)	 GDF SUEZ/ST EU Cac 40 (F)
★★★★★  BONDUELLE/ST EU Cac Mid 100 (F)	 IPSOS/ST EU Cac Mid 100 (F)
★★★★★  DELACHAUX/ST EU Cac Mid 100 (F)	 JC DECAUX SA/ST EU Cac Mid 100 (F)
★★★★★  ESSILOR/ST EU Cac 40 (F)	 KAUFMAN ET BROAD/ST EU Cac Mid 100 (F)
★★★★★  EUROFINS SCIENT/ST EU Cac Mid 100 (F)	 LAFARGE/ST EU Cac 40 (F)
★★★★★  EUTELSAT COMMUNIC/ST EU Cac Mid 100 (F)	 LAURENT PERRIER/ST EU Cac Mid 100 (F)
★★★★★  ILIAD/ST EU Cac Mid 100 (F)	 MANITOU BF/ST EU Cac Mid 100 (F)
★★★★★  PERNOD RICARD/ST EU Cac 40 (F)	 METROPOLE TV/ST EU Cac Mid 100 (F)
★★★★★  REMY COINTREAU/ST EU Cac Mid 100 (F)	 MICHELIN/ST EU Cac 40 (F)
★★★★★  STALLERGENES/ST EU Cac Mid 100 (F)	 NATIXIS/ST EU Cac 40 (F)
★★★★★  STEF TFE/ST EU Cac Mid 100 (F)	 PAGESJAUNES/ST EU Cac Mid 100 (F)
★★★★★  ZODIAC AEROSPACE/ST EU Cac Mid 100 (F)	 PEUGEOT/ST EU Cac 40 (F)
	 PIERRE VACANCES/ST EU Cac Mid 100 (F)
	 PLASTIC OMNIUM/ST EU Cac Mid 100 (F)
	 PUBLICIS GROUPE SA/ST EU Cac 40 (F)
	 RENAULT/ST EU Cac 40 (F)
	 REXEL/ST EU Cac Mid 100 (F)
	 SAINT GOBAIN/ST EU Cac 40 (F)
	 SCHNEIDER EL/ST EU Cac 40 (F)
	 SECHE ENVIRONNEMS/ST EU Cac Mid 100 (F)
	 SECHILLENNE SIDEC/ST EU Cac Mid 100 (F)
	 SEQUANA/ST EU Cac Mid 100 (F)
	 SOCIETE GENERALE/ST EU Cac 40 (F)
	 SOITEC/ST EU Cac Mid 100 (F)
	 TECHNICOLOR/ST EU Cac Mid 100 (F)
	 TELEPERFORMANCE/ST EU Cac Mid 100 (F)
	 TF1/ST EU Cac Mid 100 (F)
	 TRANSGENE/ST EU Cac Mid 100 (F)
	 TRIGANO/ST EU Cac Mid 100 (F)
	 UBISOFT ENTERTAIN/ST EU Cac Mid 100 (F)
	 VALLOUREC/ST EU Cac 40 (F)
	 VEOLIA ENVIRON/ST EU Cac 40 (F)
	 VINCI/ST EU Cac 40 (F)
	 WENDEL/ST EU Cac Mid 100 (F)