

**Supporto decisionale indipendente erogato attraverso piattaforma professionale di
Analisi Tecnica Probabilistica**

- Pubblicazioni -

Disclaimer

Ogni contenuto della piattaforma di analisi tecnica probabilistica Portafogli Dinamici qui riportato non costituisce in alcun modo consulenza, sollecitazione del pubblico risparmio e non promuove alcuna forma di investimento o speculazione. I contenuti hanno esclusivamente valore informativo e chi redige non può essere ritenuto responsabile, in nessuna forma, delle conseguenze derivanti dall'uso degli stessi. Ogni decisione che il lettore prenderà in conseguenza delle informazioni qui riportate sarà in totale autonomia ed indipendenza.

Premi qui per veder scorrere i titoli del paniere abilitato nella giornata odierna

**I contenuti qui riportati sono un estratto sintetico di indicazioni più ampie
generate e disponibili sulla piattaforma Portafogli Dinamici**

**Paniere in esame alla data 14/01/2013: CO Germania 110 (Eur)
(contenente i titoli costituenti il paniere omonimo in base dati giornaliera)**

Congiuntura/profondità del mercato

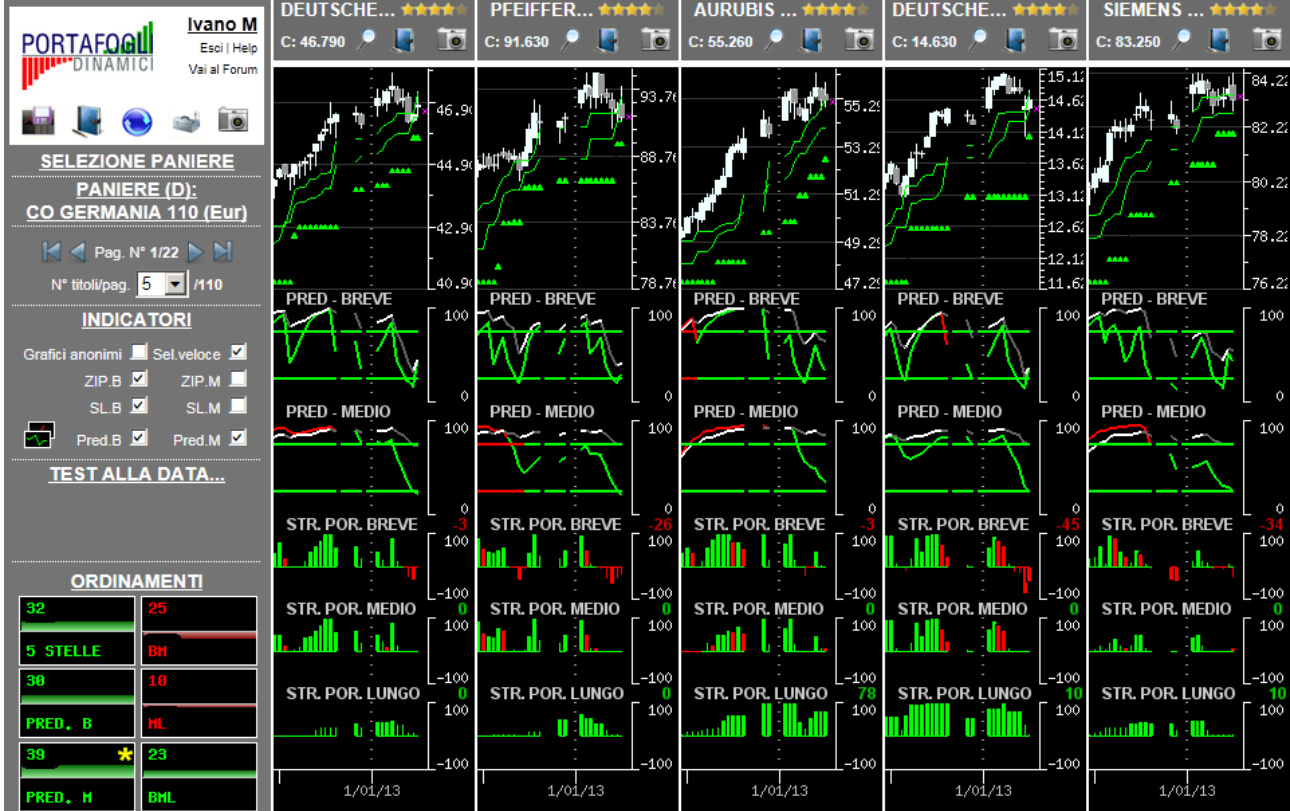
	Orizzonte temporale	Operatività da privilegiare
	Breve	Privilegiare le singole opportunità
	Medio	Privilegiare le singole opportunità
	Lungo	Privilegiare le singole opportunità

In ogni singola cella è riportata una valutazione complessiva (compresa tra -100 e +100) generata dalla sintesi delle valutazioni dei singoli titoli costituenti il paniere in oggetto nel giorno e nell'orizzonte temporale specifico. I valori delle celle e gli istogrammi visualizzati forniscono un'indicazione immediata riguardo alla congiuntura in cui si trova il paniere in osservazione. Ne deriva che valori positivi consistenti (maggiori di 25 e di colorazione verde) all'interno della cella suggeriscono di privilegiare le opportunità rialziste rispetto a quelle ribassiste; al contrario, per valori negativi consistenti (minori di -25, i valori negativi sono rappresentati in colorazione rossa) è opportuno privilegiare le opportunità ribassiste. In presenza di valori ridotti (compresi tra -25 e 25) positivi e negativi simultaneamente, si verifica un sostanziale equilibrio all'interno del paniere (fase di mercato sostanzialmente laterale) pertanto non occorre privilegiare l'una o l'altra direzione ma bensì la valutazione del singolo titolo.

L'immagine sottostante contiene la prima pagina della serie generata con l'ordinamento mirato a focalizzare titoli probabilisticamente rialzisti (indicazione generata dalle Strategie di Portafoglio e dalle Predominanze verdi) con movimenti impulsivi già iniziati e, operativamente, in attesa del segnale di uscita.



L'immagine sottostante contiene la prima pagina della serie generata con l'ordinamento mirato a focalizzare titoli probabilisticamente rialzisti (indicazione generata dalle Strategie di Portafoglio e dalle Predominanze verdi) con movimenti impulsivi in embrione, o iniziati da poco, e operativamente interessanti per nuovi ingressi.

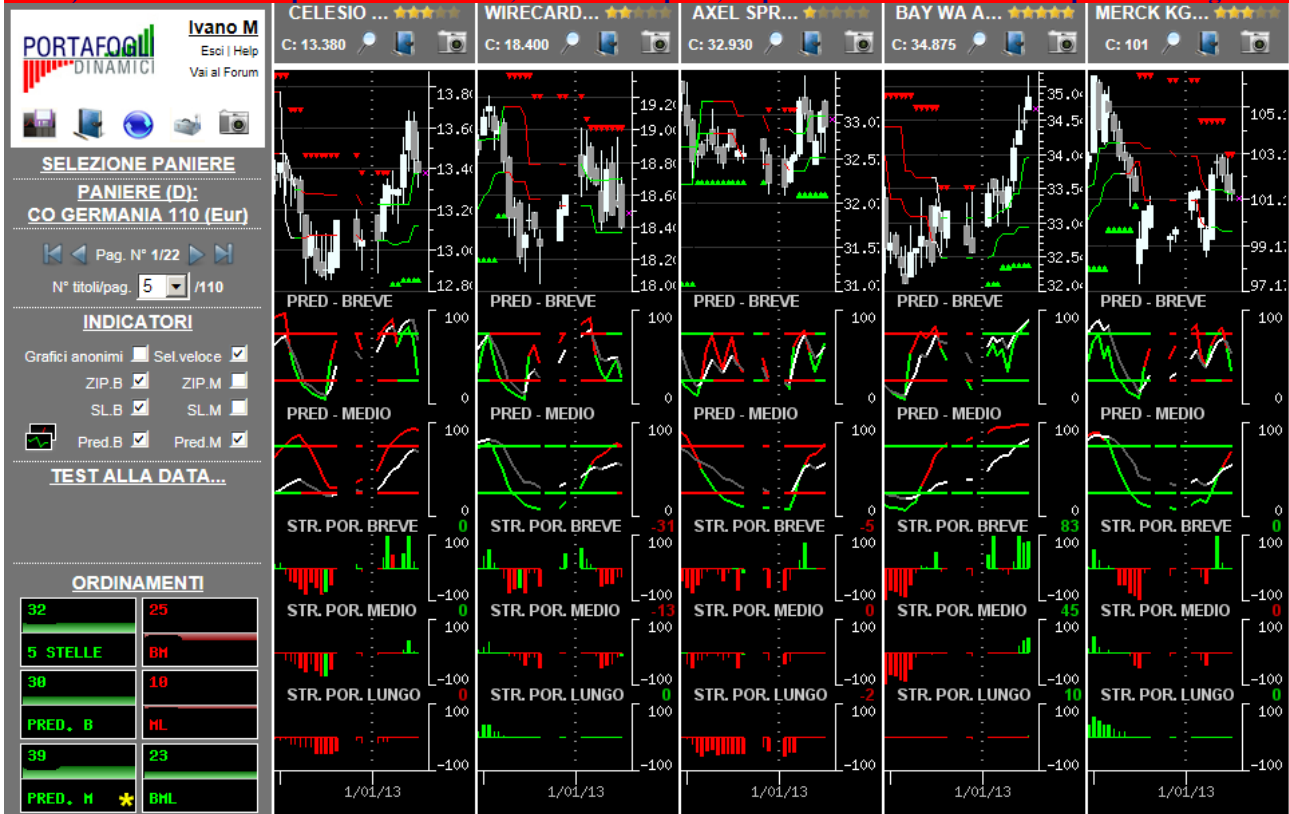


Per una corretta interpretazione delle indicazioni disponibili in piattaforma si consiglia la lettura della sezione didattica inserita nell'help in linea

L'immagine sottostante contiene la prima pagina della serie generata con l'ordinamento mirato a focalizzare titoli probabilmente ribassisti (indicazione generata dalle Strategie di Portafoglio e dalle Predominanze rosse) con movimenti impulsivi già iniziati e, operativamente, in attesa del segnale di uscita.

























































L'immagine sottostante contiene la prima pagina della serie generata con l'ordinamento mirato a focalizzare titoli probabilmente ribassisti (indicazione generata dalle Strategie di Portafoglio e dalle Predominanze rosse) con movimenti impulsivi in embrione, o iniziati da poco, e operativamente interessanti per nuovi ingressi.



Per una corretta interpretazione delle indicazioni disponibili in piattaforma si consiglia la lettura della sezione didattica inserita nell'help in linea

Opportunità da monitorare per operatività intraday...

(attraverso un comando disponibile in piattaforma è possibile ottenere la lista dei titoli probabilisticamente più interessanti, sia al rialzo che al ribasso, per operazioni intraday coerenti con la direzione indicata)

... al rialzo (titoli con 4-5 stelle)	...al ribasso (titoli con 0-1 stella)
★★★★★  AAREAL BANK AG-DE0005408116/ST EU MDax (D) 50	★★★★★  ADVA AG OPTICAL NETWORKING-DE0005103006/ST EU TecDax (D) 30
★★★★★  BAY WA AG VNA-DE0005194062/ST EU MDax (D) 50	★★★★★  AXEL SPRINGER AG-DE0005501357/ST EU MDax (D) 50
★★★★★  BAYER AG-DE000BAY0017/ST EU Dax 30 (D)	★★★★★  BILFINGER BERGER AG-DE0005909006/ST EU MDax (D) 50
★★★★★  CARL ZEISS MEDITEC AG-DE0005313704/ST EU TecDax (D) 30	★★★★★  DEUTSCHE EUROSHOP AG-DE0007480204/ST EU MDax (D) 50
★★★★★  COMMERZBANK AG-DE0008032004/ST EU Dax 30 (D)	★★★★★  DEUTSCHE WOHNEN AG-DE000A0HN5C6/ST EU MDax (D) 50
★★★★★  DAIMLER AG-DE0007100000/ST EU Dax 30 (D)	★★★★★  DIALOG SEMICONDUCTOR PLC-GB0059822006/ST EU TecDax (D) 30
★★★★★  DEUTSCHE POST AG-DE0005552004/ST EU Dax 30 (D)	★★★★★  FRESENIUS SE CO KGAA-DE0005785604/ST EU Dax 30 (D)
★★★★★  DEUTZ AG-DE0006305006/ST EU MDax (D) 50	★★★★★  GERRY WEBER INT AG-DE0003304101/ST EU MDax (D) 50
★★★★★  DRAGERWERK AG E CO KGAA VZ-DE0005550636/ST EU TecDax (D) 30	★★★★★  GSW IMMOBILIEN AG-DE000GSW1111/ST EU MDax (D) 50
★★★★★  DRAGERWERK AG E CO KGAA VZ-DE0005550636/ST EU TecDax (D) 30	★★★★★  K S AKTIENGESELLSCHAFT-DE000KSAG888/ST EU Dax 30 (D)
★★★★★  DRILLISCH AG-DE0005545503/ST EU TecDax (D) 30	★★★★★  LINDE AG-DE0006483001/ST EU Dax 30 (D)
★★★★★  DURR AG-DE0005565204/ST EU MDax (D) 50	★★★★★  SYMRISE AG-DE000SYM9999/ST EU MDax (D) 50
★★★★★  EADS N V-NL0000235190/ST EU MDax (D) 50	★★★★★  XING AG-DE000XNG8888/ST EU TecDax (D) 30
★★★★★  EVOTEC AG-DE0005664809/ST EU TecDax (D) 30	★★★★★  EON AG-DE000ENAG999/ST EU Dax 30 (D)
★★★★★  FREENET AG-DE000A0Z2ZZ5/ST EU TecDax (D) 30	★★★★★  FIELMANN AG-DE0005772206/ST EU MDax (D) 50
★★★★★  GEA GROUP AKTIENGESELLSCHAFT-DE0006602006/ST EU MDax (D) 50	★★★★★  FRAPORT AG-DE0005773303/ST EU MDax (D) 50
★★★★★  GILDEMEISTER AG-DE0005878003/ST EU MDax (D) 50	★★★★★  FRESENIUS MEDICAL CARE AG CO-DE0005785802/ST EU Dax 30 (D)
★★★★★  HANNOVER RUCKVERSICHERUNG AG-DE0008402215/ST EU MDax (D) 50	★★★★★  PSI AKTIENGESELLSCHAFT-DE000A0Z1JH9/ST EU TecDax (D) 30
★★★★★  HUGO BOSS AG VZ-DE0005245534/ST EU MDax (D) 50	★★★★★  RHON KLINIKUM AG-DE0007042301/ST EU MDax (D) 50
★★★★★  MAN AG-DE0005937007/ST EU Dax 30 (D)	★★★★★  RWE AG ST-DE0007037129/ST EU Dax 30 (D)
★★★★★  MTU AERO ENGINES HLDG AG-DE000A0D9PT0/ST EU MDax (D) 50	
★★★★★  RHEINMETALL AG-DE0007030009/ST EU MDax (D) 50	
★★★★★  WACKER CHEMIE AG-DE000WCH8881/ST EU MDax (D) 50	
★★★★★  WINCOR NIXDORF-DE000A0CAYB2/ST EU MDax (D) 50	
★★★★★  AIXTRON AG-DE000A0WMPJ6/ST EU TecDax (D) 30	
★★★★★  ALLIANZ SE-DE0008404005/ST EU Dax 30 (D)	
★★★★★  AURUBIS AG-DE0006766504/ST EU MDax (D) 50	
★★★★★  BB BIOTECH AG-CH0038389992/ST EU TecDax (D) 30	
★★★★★  BECHTLE AG-DE0005158703/ST EU TecDax (D) 30	
★★★★★  BMW AG ST-DE0005190003/ST EU Dax 30 (D)	
★★★★★  BRENNTAG AG-DE000A1DAH00/ST EU MDax (D) 50	
★★★★★  DEUTSCHE BANK AG-DE0005140008/ST EU Dax 30 (D)	
★★★★★  DEUTSCHE BORSE AG-DE000A1KRND6/ST EU Dax 30 (D)	
★★★★★  DEUTSCHE LUFTHANSA AG-DE0008232125/ST EU Dax 30 (D)	