

**Supporto decisionale indipendente erogato attraverso piattaforma professionale di
Analisi Tecnica Probabilistica**

- Pubblicazioni -

Disclaimer

Ogni contenuto della piattaforma di analisi tecnica probabilistica Portafogli Dinamici qui riportato non costituisce in alcun modo consulenza, sollecitazione del pubblico risparmio e non promuove alcuna forma di investimento o speculazione. I contenuti hanno esclusivamente valore informativo e chi redige non può essere ritenuto responsabile, in nessuna forma, delle conseguenze derivanti dall'uso degli stessi.




Ogni decisione che il lettore prenderà in conseguenza delle informazioni qui riportate sarà in totale autonomia ed indipendenza.

Premi qui per veder scorrere i titoli del paniere abilitato nella giornata odierna

I contenuti qui riportati sono un estratto sintetico di indicazioni più ampie generate e disponibili sulla piattaforma Portafogli Dinamici

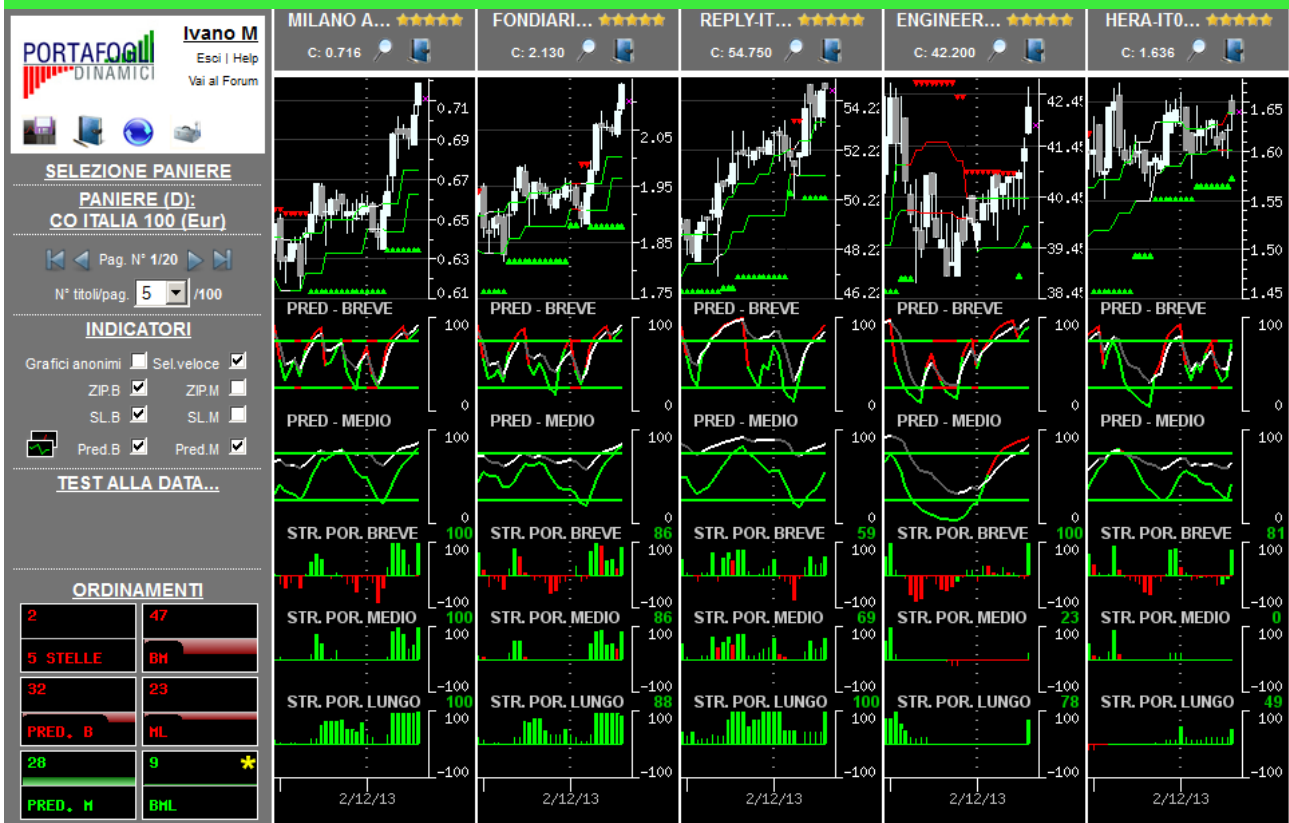
**Paniere in esame alla data 16/12/2013: CO Italia 100 (Eur)
(contenente i titoli costituenti il paniere omonimo in base dati giornaliera)**

Congiuntura/profondità del mercato

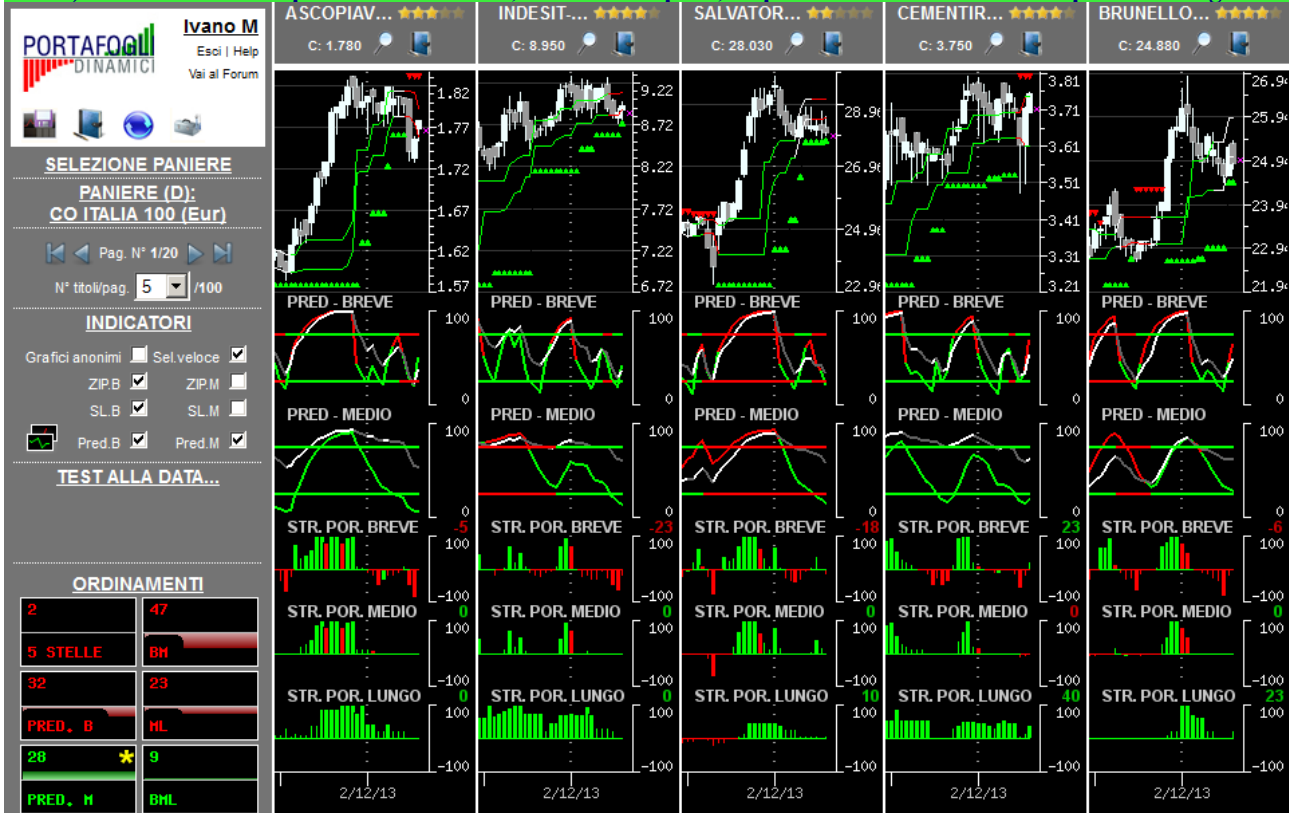
	Orizzonte temporale	Operatività da privilegiare
	Breve	Privilegiare le opportunità ribassiste
	Medio	Privilegiare le singole opportunità
	Lungo	Privilegiare le singole opportunità

In ogni singola cella è riportata una valutazione complessiva (compresa tra -100 e +100) generata dalla sintesi delle valutazioni dei singoli titoli costituenti il paniere in oggetto nel giorno e nell'orizzonte temporale specifico. I valori delle celle e gli istogrammi visualizzati forniscono un'indicazione immediata riguardo alla congiuntura in cui si trova il paniere in osservazione. Ne deriva che valori positivi consistenti (maggiori di 25 e di colorazione verde) all'interno della cella suggeriscono di privilegiare le opportunità rialziste rispetto a quelle ribassiste; al contrario, per valori negativi consistenti (minori di -25, i valori negativi sono rappresentati in colorazione rossa) è opportuno privilegiare le opportunità ribassiste. In presenza di valori ridotti (compresi tra -25 e 25) positivi e negativi simultaneamente, si verifica un sostanziale equilibrio all'interno del paniere (fase di mercato sostanzialmente laterale) pertanto non occorre privilegiare l'una o l'altra direzione ma bensì la valutazione del singolo titolo.

L'immagine sottostante contiene la prima pagina della serie generata con l'ordinamento mirato a focalizzare titoli probabilisticamente rialzisti (indicazione generata dalle Strategie di Portafoglio e dalle Predominanze verdi) con movimenti impulsivi già iniziati e, operativamente, in attesa del segnale di uscita.



L'immagine sottostante contiene la prima pagina della serie generata con l'ordinamento mirato a focalizzare titoli probabilisticamente rialzisti (indicazione generata dalle Strategie di Portafoglio e dalle Predominanze verdi) con movimenti impulsivi in embrione, o iniziati da poco, e operativamente interessanti per nuovi ingressi.

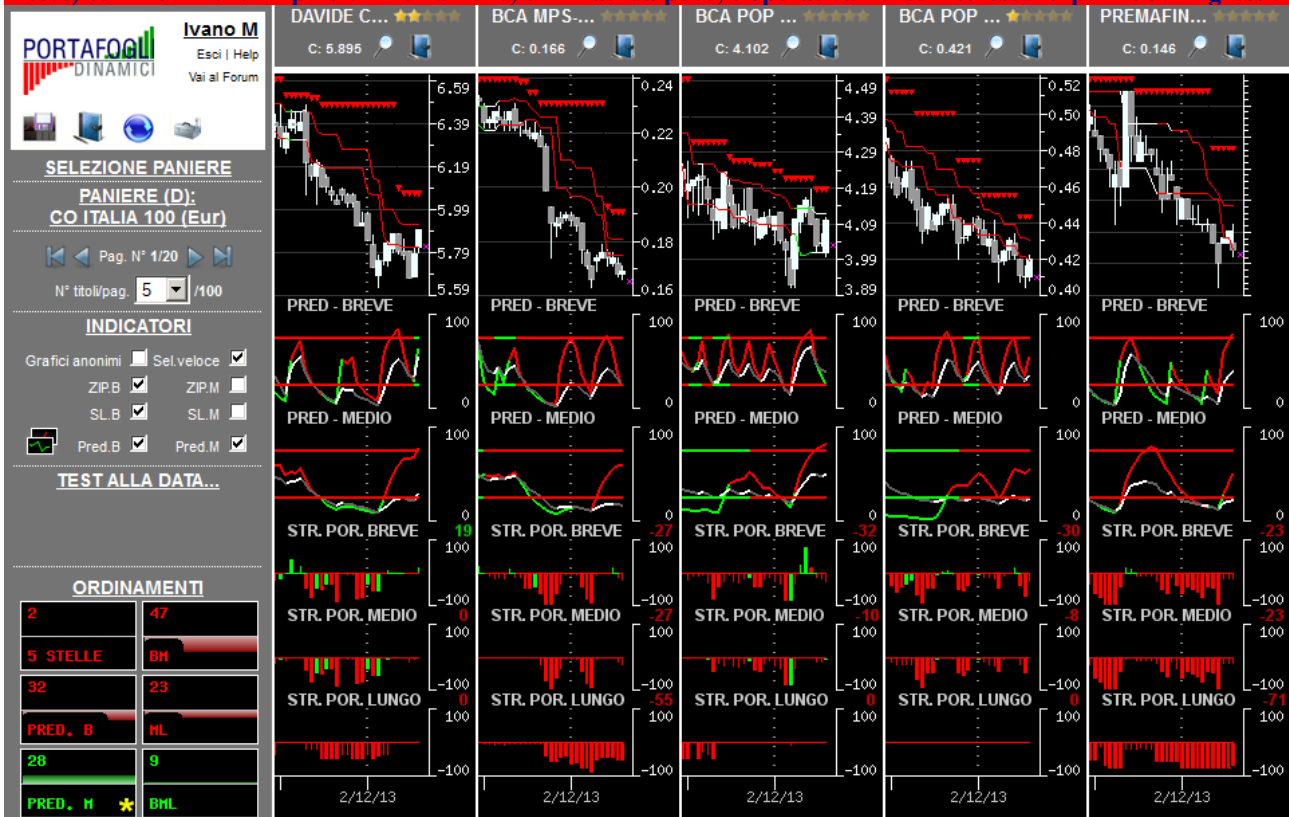


Per una corretta interpretazione delle indicazioni disponibili in piattaforma si consiglia la lettura della sezione didattica inserita nell'help in linea

L'immagine sottostante contiene la prima pagina della serie generata con l'ordinamento mirato a focalizzare titoli probabilmente ribassisti (indicazione generata dalle Strategie di Portafoglio e dalle Predominanze rosse) con movimenti impulsivi già iniziati e, operativamente, in attesa del segnale di uscita.

















































L'immagine sottostante contiene la prima pagina della serie generata con l'ordinamento mirato a focalizzare titoli probabilmente ribassisti (indicazione generata dalle Strategie di Portafoglio e dalle Predominanze rosse) con movimenti impulsivi in embrione, o iniziati da poco, e operativamente interessanti per nuovi ingressi.



Per una corretta interpretazione delle indicazioni disponibili in piattaforma si consiglia la lettura della sezione didattica inserita nell'help in linea

Opportunità da monitorare per operatività intraday...

(attraverso un comando disponibile in piattaforma è possibile ottenere la lista dei titoli probabilisticamente più interessanti, sia al rialzo che al ribasso, per operazioni intraday coerenti con la direzione indicata)

... al rialzo (titoli con 4-5 stelle)	...al ribasso (titoli con 0-1 stella)
★★★★★  ENGINEERING-IT0003029441/ST EU Ftse Mid Cap (I) 60	★★★★★  ENI-IT0003132476/ST EU Ftse Mib (I) 40
★★★★★  FONDIARIA SAI-IT0004827447/ST EU Ftse Mib (I) 40	★★★★★  EXOR-IT0001353140/ST EU Ftse Mib (I) 40
★★★★★  HERA-IT0001250932/ST EU Ftse Mid Cap (I) 60	★★★★★  FIAT INDUSTRIAL-IT0004644743/ST EU Ftse Mib (I) 40
★★★★★  MAIRE TECNIMONT MT-IT0004931058/ST EU Ftse Mid Cap (I) 60	★★★★★  GR E LESPRESSO-IT0001398541/ST EU Ftse Mid Cap (I) 60
★★★★★  MEDIOBANCA-IT0000062957/ST EU Ftse Mib (I) 40	★★★★★  MEDIOLANUM-IT0001279501/ST EU Ftse Mib (I) 40
★★★★★  MILANO ASS-IT0000062221/ST EU Ftse Mid Cap (I) 60	★★★★★  MOLESKINE MSK-IT0004894900/ST EU Ftse Mid Cap (I) 60
★★★★★  REPLY-IT0001499679/ST EU Ftse Mid Cap (I) 60	★★★★★  SOGEFI-IT0000076536/ST EU Ftse Mid Cap (I) 60
★★★★★  A2A-IT0001233417/ST EU Ftse Mib (I) 40	★★★★★  ST MICROELECTRONICS-NL0000226223/ST EU Ftse Mib (I) 40
★★★★★  ACEA-IT0001207098/ST EU Ftse Mid Cap (I) 60	★★★★★  TOD S-IT0003007728/ST EU Ftse Mib (I) 40
★★★★★  ANSALDO STS-IT0003977540/ST EU Ftse Mib (I) 40	★★★★★  BCA CARIGE-IT0003211601/ST EU Ftse Mid Cap (I) 60
★★★★★  BANCA GENERALI-IT0001031084/ST EU Ftse Mid Cap (I) 60	★★★★★  BCA MPS-IT0001334587/ST EU Ftse Mib (I) 40
★★★★★  BRUNELLO CUCILELLI-IT0004764699/ST EU Ftse Mid Cap (I) 60	★★★★★  BCA POP SONDRIO-IT0000784196/ST EU Ftse Mid Cap (I) 60
★★★★★  CEMENTIR HLDG-IT0003126783/ST EU Ftse Mid Cap (I) 60	★★★★★  DEA CAPITAL-IT0001431805/ST EU Ftse Mid Cap (I) 60
★★★★★  CREDEM-IT0003121677/ST EU Ftse Mid Cap (I) 60	★★★★★  FIAT-IT0001976403/ST EU Ftse Mib (I) 40
★★★★★  ENEL GREEN POWER-IT0004618465/ST EU Ftse Mib (I) 40	★★★★★  GTECH-IT0003990402/ST EU Ftse Mib (I) 40
★★★★★  FALCK RENEWABLES-IT0003198790/ST EU Ftse Mid Cap (I) 60	★★★★★  MEDIASET-IT0001063210/ST EU Ftse Mib (I) 40
★★★★★  GENERALI ASS-IT0000062072/ST EU Ftse Mib (I) 40	★★★★★  PREMAFIN FIN HOLD PF-IT0001475109/ST EU Ftse Mid Cap (I) 60
★★★★★  GEOX-IT0003697080/ST EU Ftse Mid Cap (I) 60	★★★★★  RCS-IT0004931496/ST EU Ftse Mid Cap (I) 60
★★★★★  IMA-IT0001049623/ST EU Ftse Mid Cap (I) 60	★★★★★  SAIPEM-IT0000068525/ST EU Ftse Mib (I) 40
★★★★★  INDESIT-IT0000076197/ST EU Ftse Mid Cap (I) 60	★★★★★  SARAS-IT0000433307/ST EU Ftse Mid Cap (I) 60
★★★★★  INTERPUMP GROUP-IT0001078911/ST EU Ftse Mid Cap (I) 60	★★★★★  TENARIS-LU0156801721/ST EU Ftse Mib (I) 40
★★★★★  PARMALAT-IT0003826473/ST EU Ftse Mib (I) 40	★★★★★  TREVIFIN IND-IT0001351383/ST EU Ftse Mid Cap (I) 60
★★★★★  SNAM RETE GAS-IT0003153415/ST EU Ftse Mib (I) 40	
★★★★★  TELECOM ITALIA-IT0003497168/ST EU Ftse Mib (I) 40	