

**Supporto decisionale indipendente erogato attraverso piattaforma professionale di
Analisi Tecnica Probabilistica**

- Pubblicazioni -

Disclaimer

Ogni contenuto della piattaforma di analisi tecnica probabilistica Portafogli Dinamici qui riportato non costituisce in alcun modo consulenza, sollecitazione del pubblico risparmio e non promuove alcuna forma di investimento o speculazione. I contenuti hanno esclusivamente valore informativo e chi redige non può essere ritenuto responsabile, in nessuna forma, delle conseguenze derivanti dall'uso degli stessi. Ogni decisione che il lettore prenderà in conseguenza delle informazioni qui riportate sarà in totale autonomia ed indipendenza.

Premi qui per veder scorrere i titoli del paniere abilitato nella giornata odierna

**I contenuti qui riportati sono un estratto sintetico di indicazioni più ampie
generate e disponibili sulla piattaforma Portafogli Dinamici**

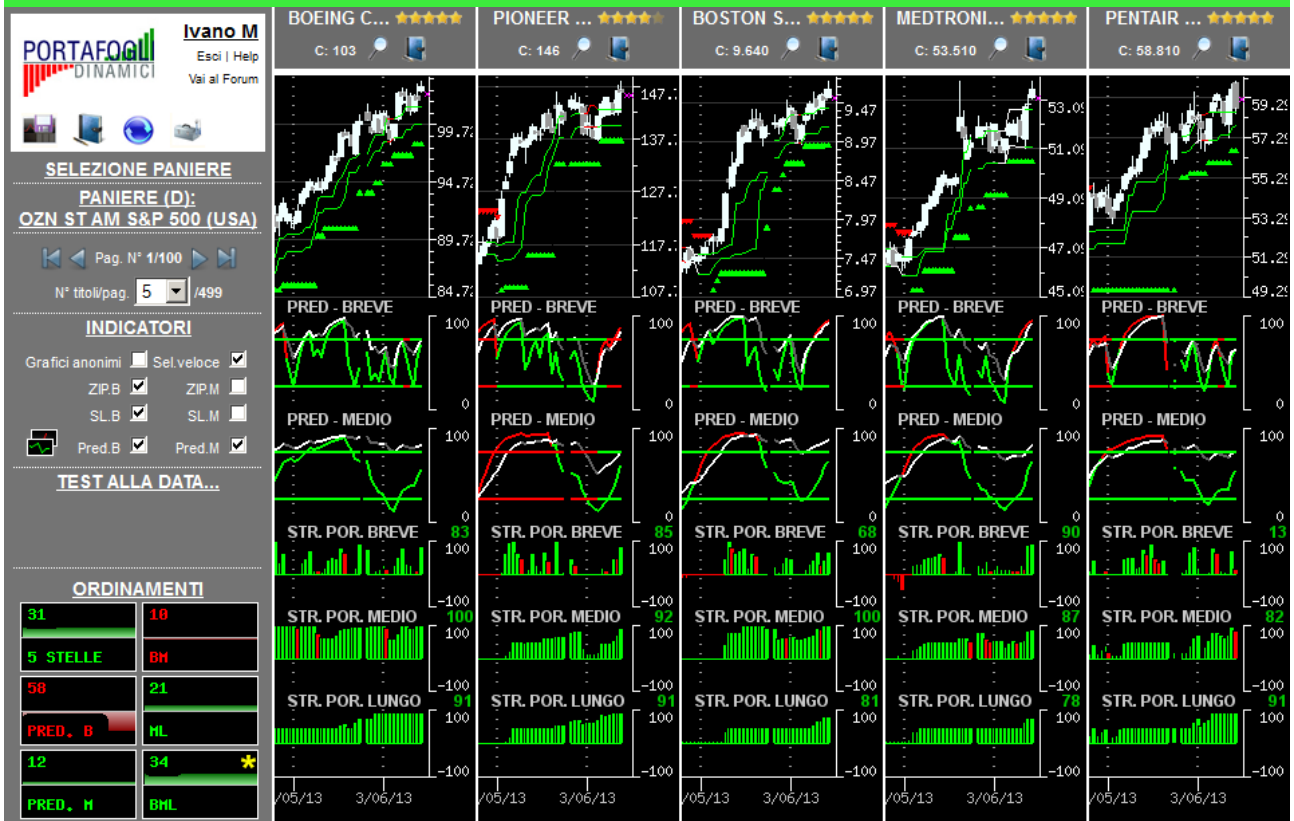
**Paniere in esame alla data 17/06/2013: OZN ST S&P 500 (Usd)
(contenente i titoli costituenti il paniere omonimo in base dati giornaliera)**

Congiuntura/profondità del mercato

	Orizzonte temporale	Operatività da privilegiare
18 BH	Breve	Privilegiare le singole opportunità
21 HL	Medio	Privilegiare le singole opportunità
34 BML	Lungo	Privilegiare le opportunità rialziste

In ogni singola cella è riportata una valutazione complessiva (compresa tra -100 e +100) generata dalla sintesi delle valutazioni dei singoli titoli costituenti il paniere in oggetto nel giorno e nell'orizzonte temporale specifico. I valori delle celle e gli istogrammi visualizzati forniscono un'indicazione immediata riguardo alla congiuntura in cui si trova il paniere in osservazione. Ne deriva che valori positivi consistenti (maggiori di 25 e di colorazione verde) all'interno della cella suggeriscono di privilegiare le opportunità rialziste rispetto a quelle ribassiste; al contrario, per valori negativi consistenti (minori di -25, i valori negativi sono rappresentati in colorazione rossa) è opportuno privilegiare le opportunità ribassiste. In presenza di valori ridotti (compresi tra -25 e 25) positivi e negativi simultaneamente, si verifica un sostanziale equilibrio all'interno del paniere (fase di mercato sostanzialmente laterale) pertanto non occorre privilegiare l'una o l'altra direzione ma bensì la valutazione del singolo titolo.

L'immagine sottostante contiene la prima pagina della serie generata con l'ordinamento mirato a focalizzare titoli probabilisticamente rialzisti (indicazione generata dalle Strategie di Portafoglio e dalle Predominanze verdi) con movimenti impulsivi già iniziati e, operativamente, in attesa del segnale di uscita.



L'immagine sottostante contiene la prima pagina della serie generata con l'ordinamento mirato a focalizzare titoli probabilisticamente rialzisti (indicazione generata dalle Strategie di Portafoglio e dalle Predominanze verdi) con movimenti impulsivi in embrione, o iniziati da poco, e operativamente interessanti per nuovi ingressi.

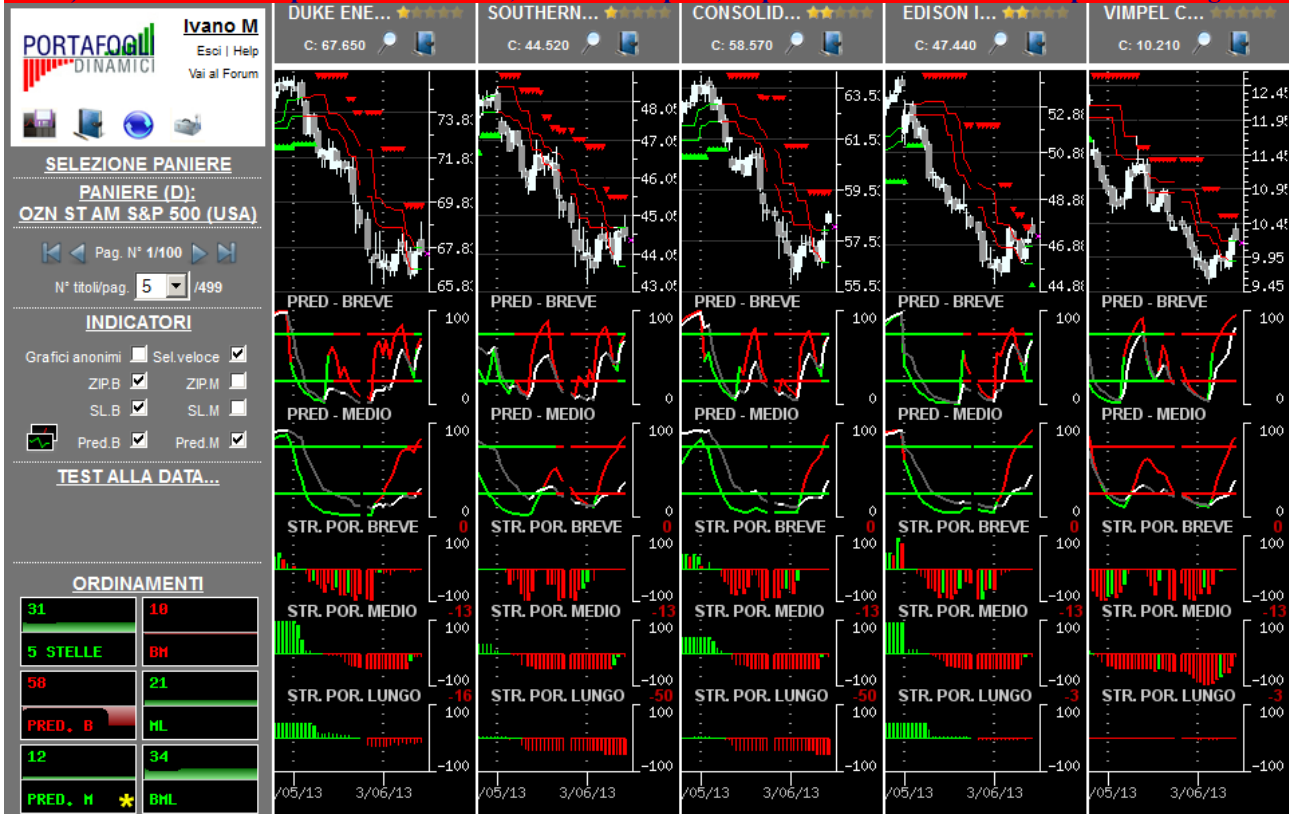


Per una corretta interpretazione delle indicazioni disponibili in piattaforma si consiglia la lettura della sezione didattica inserita nell'help in linea

L'immagine sottostante contiene la prima pagina della serie generata con l'ordinamento mirato a focalizzare titoli probabilmente ribassisti (indicazione generata dalle Strategie di Portafoglio e dalle Predominanze rosse) con movimenti impulsivi già iniziati e, operativamente, in attesa del segnale di uscita.









































































L'immagine sottostante contiene la prima pagina della serie generata con l'ordinamento mirato a focalizzare titoli probabilmente ribassisti (indicazione generata dalle Strategie di Portafoglio e dalle Predominanze rosse) con movimenti impulsivi in embrione, o iniziati da poco, e operativamente interessanti per nuovi ingressi.



Per una corretta interpretazione delle indicazioni disponibili in piattaforma si consiglia la lettura della sezione didattica inserita nell'help in linea

Opportunità da monitorare per operatività intraday...

(attraverso un comando disponibile in piattaforma è possibile ottenere la lista dei titoli probabilisticamente più interessanti, sia al rialzo che al ribasso, per operazioni intraday coerenti con la direzione indicata)

... al rialzo (titoli con 4-5 stelle)	...al ribasso (titoli con 0-1 stella)
★★★★★  3M CO-US88579Y1010	★★★★★  PUBLIC SERVICE ENTERPRISE GRP-US7445731067
★★★★★  ACTAVIS INC ACT-US00507K1034	★★★★★  QUANTA SERVICES INC-US74762E1029
★★★★★  AETNA INC-US00817Y1082	★★★★★  RED HAT INC-US7565771026
★★★★★  AFLAC INC-US0010551028	★★★★★  ROPER INDUSTRIES INC-US7766961061
★★★★★  AIR PROD E CHEM INC-US0091581068	★★★★★  ROWAN COMPANIES INC-US7793821007
★★★★★  AMAZONCOM INC-US0231351067	★★★★★  SCANA CORP-US80589M1027
★★★★★  AMERICAN EXPRESS CO-US0258161092	★★★★★  SCHLUMBERGER LTD-AN8068571086
★★★★★  AMERIPRISE FINANCIAL INC-US03076C1062	★★★★★  SOUTHERN CO-US8425871071
★★★★★  AMERISOURCEBERGEN CORP-US03073E1055	★★★★★  SYSCO CORP-US8718291078
★★★★★  AON CORP-US0373891037	★★★★★  TOTAL SYSTEM SERVICES INC-US8919061098
★★★★★  APPLIED MATERIALS INC-US0382221051	★★★★★  UNITED STATES STEEL CORP-US9129091081
★★★★★  ASSURANT INC-US04621X1081	★★★★★  URBAN OUTFITTERS-US9170471026
★★★★★  AUTOZONE INC-US0533321024	★★★★★  VENTAS INC-US92276F1003
★★★★★  BARD CR INC-US0673831097	★★★★★  VORNADO REALTY TRUST-US9290421091
★★★★★  BBET CORP-US0549371070	★★★★★  WAL MART STORES-US9311421039
★★★★★  BERKSHIRE HATHAWAY B-US0846707026	★★★★★  WEYERHAEUSER CO-US9621661043
★★★★★  BOEING CO-US0970231058	★★★★★  WINDSTREAM CORP-US97381W1045
★★★★★  BOSTON SCIENTIFIC CORP-US1011371077	★★★★★  WYNDHAM WORLDWIDE CORP-US98310W1080
★★★★★  BRISTOL MYERS SQUIBB-US1101221083	★★★★★  ALLEGHENY TECH INC-US01741R1023
★★★★★  CA INC-US12673P1057	★★★★★  ALPHA NATURAL RESOURCES-US02076X1028
★★★★★  CABOT OIL GAS A-US1270971039	★★★★★  ATET INC A-US00206R1023
★★★★★  CAPITAL ONE FINANCIAL-US14040H1059	★★★★★  BALL CORP-US0584981064
★★★★★  CERNER CORP-US1567821046	★★★★★  CATERPILLAR INC-US1491231015
★★★★★  CHICAGO MERCANTILE EXCHANGE-US12572Q1058	★★★★★  CLIFFS NATURAL RESOURCES INC-US18683K1016
★★★★★  CINTAS CORP-US1729081059	★★★★★  DEERE E CO-US2441991054
★★★★★  CISCO SYSTEMS INC-US17275R1023	★★★★★  FIRSTENERGY CORP-US3379321074
★★★★★  CONSTELLATION BRANDS INC A-US21036P1084	★★★★★  GARMIN LTD GRMN-CH0114405324
★★★★★  COVENTRY HEALTH CARE INC-US2228621049	★★★★★  MOSAIC CO-US61945C1036
★★★★★  DAVITA INC-US23918K1088	★★★★★  NUCOR CORP-US6703461052
★★★★★  DELPHI AUTOMOTIVE PLC DLPH-JE00B783TY65	★★★★★  PEPCO HOLDINGS INC-US7132911022
★★★★★  DISCOVER FINANCIAL SERVICES-US2547091080	★★★★★  PPL CORP-US69351T1060
★★★★★  DOLLAR TREE INC-US2567461080	★★★★★  QUALCOMM INC-US7475251036
★★★★★  DOVER CORP-US2600031080	★★★★★  TECO ENERGY INC-US8723751009
★★★★★  DUN E BRADSTREET CORP-US26483E1001	★★★★★  THE WILLIAMS COMPANIES INC-US9694571004
★★★★★  E TRADE FINANCIAL CORP-US2692464017	★★★★★  VIMPEL COMMUNICATIONS-US92719A1060