

Piattaforma di analisi tecnica probabilistica ideata, realizzata e mantenuta da Ivano Menabue

- Pubblicazioni -

Disclaimer







Ogni contenuto della piattaforma di analisi tecnica probabilistica Portafogli Dinamici qui riportato non costituisce in alcun modo consulenza, sollecitazione del pubblico risparmio e non promuove alcuna forma di investimento o speculazione. I contenuti hanno esclusivamente valore informativo e chi redige non può essere ritenuto responsabile, in nessuna forma, delle conseguenze derivanti dall'uso degli stessi. Ogni decisione che il lettore prenderà in conseguenza delle informazioni qui riportate sarà in totale autonomia ed indipendenza.

Premi qui per veder scorrere i titoli del paniere abilitato nella giornata odierna

I contenuti qui riportati sono un estratto sintetico di indicazioni più ampie generate e disponibili sulla piattaforma Portafogli Dinamici

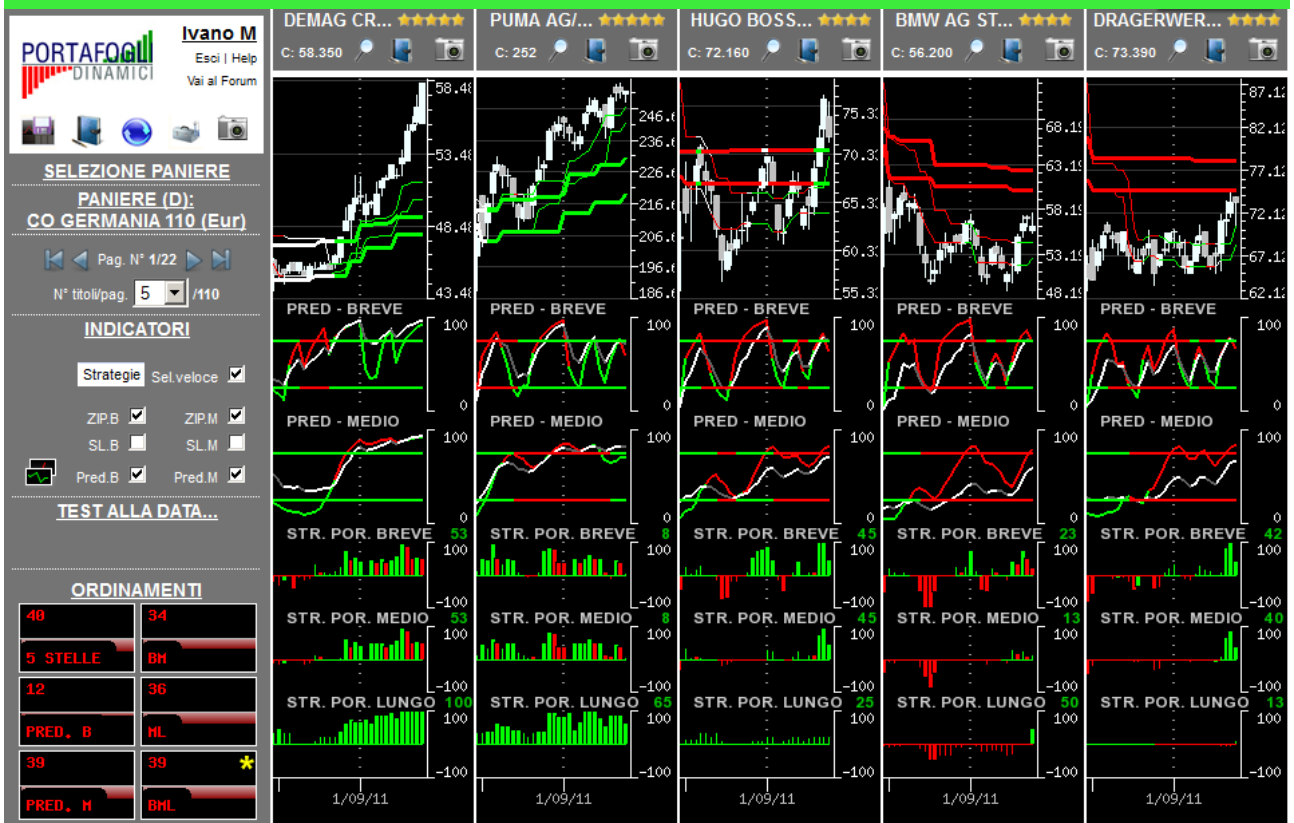
**Paniere in esame alla data 19/09/2011: CO Germania 110 (Eur)
(contenente i titoli costituenti il paniere omonimo in base dati giornaliera)**

Congiuntura/profondità del mercato

	Orizzonte temporale	Operatività da privilegiare
 34  BM	Breve	Privilegiare le opportunità ribassiste
 36  ML	Medio	Privilegiare le opportunità ribassiste
 39  BML	Lungo	Privilegiare le opportunità ribassiste

In ogni singola cella è riportata una valutazione complessiva (compresa tra -100 e +100) generata dalla sintesi delle valutazioni dei singoli titoli costituenti il paniere in oggetto nel giorno e nell'orizzonte temporale specifico. I valori delle celle e gli istogrammi visualizzati forniscono un'indicazione immediata riguardo alla congiuntura in cui si trova il paniere in osservazione. Ne deriva che valori positivi consistenti (maggiore di 25 e di colorazione verde) all'interno della cella suggeriscono di privilegiare le opportunità rialziste rispetto a quelle ribassiste; al contrario, per valori negativi consistenti (minori di -25, i valori negativi sono rappresentati in colorazione rossa) è opportuno privilegiare le opportunità ribassiste. In presenza di valori ridotti (compresi tra -25 e 25) positivi e negativi simultaneamente, si verifica un sostanziale equilibrio all'interno del paniere (fase di mercato sostanzialmente laterale) pertanto non occorre privilegiare l'una o l'altra direzione ma bensì la valutazione del singolo titolo.

L'immagine sottostante contiene la prima pagina della serie generata con l'ordinamento mirato a focalizzare titoli probabilmente rialzisti (indicazione generata dalle Strategie di Portafoglio e dalle Predominanze verdi) con movimenti impulsivi già iniziati e, operativamente, in attesa del segnale di uscita.

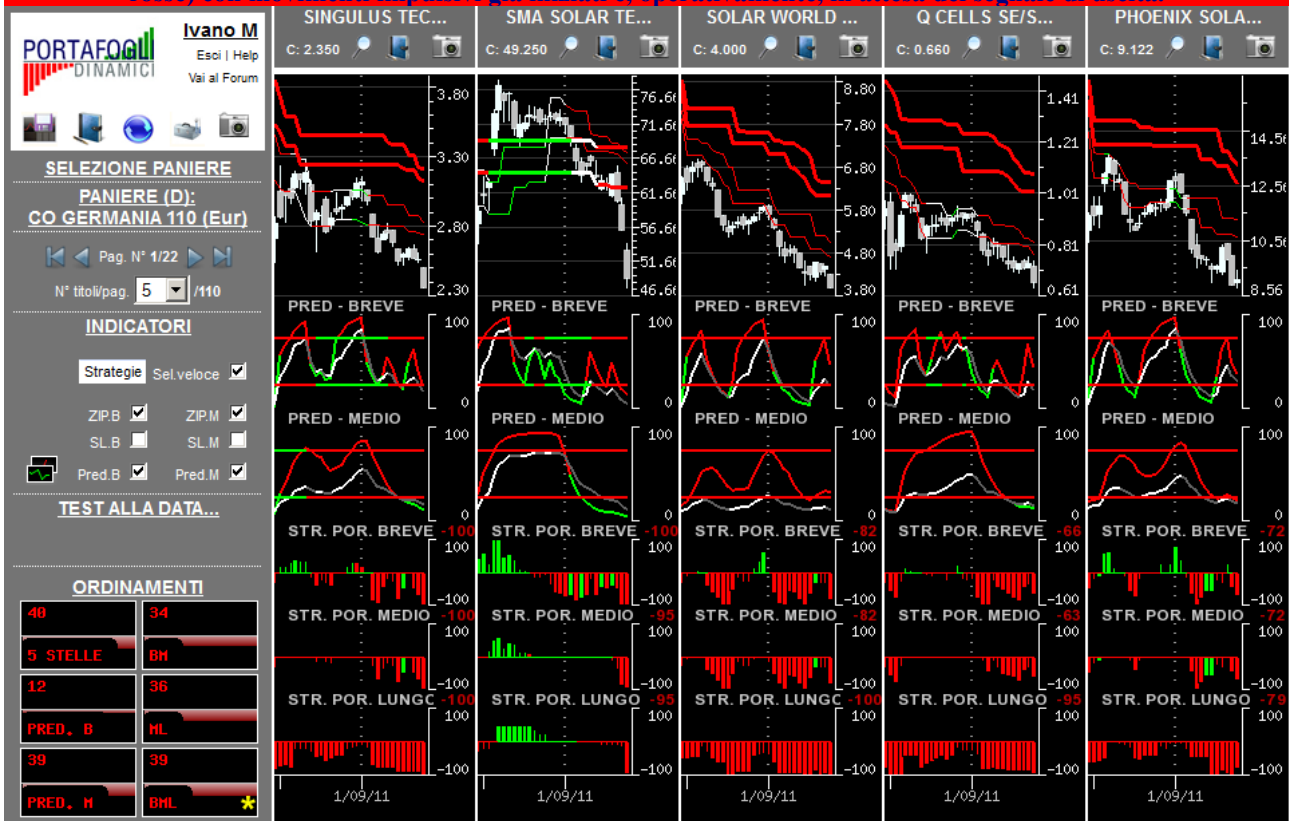


L'immagine sottostante contiene la prima pagina della serie generata con l'ordinamento mirato a focalizzare titoli probabilmente rialzisti (indicazione generata dalle Strategie di Portafoglio e dalle Predominanze verdi) con movimenti impulsivi in embrione, o iniziati da poco, e operativamente interessanti per nuovi ingressi.

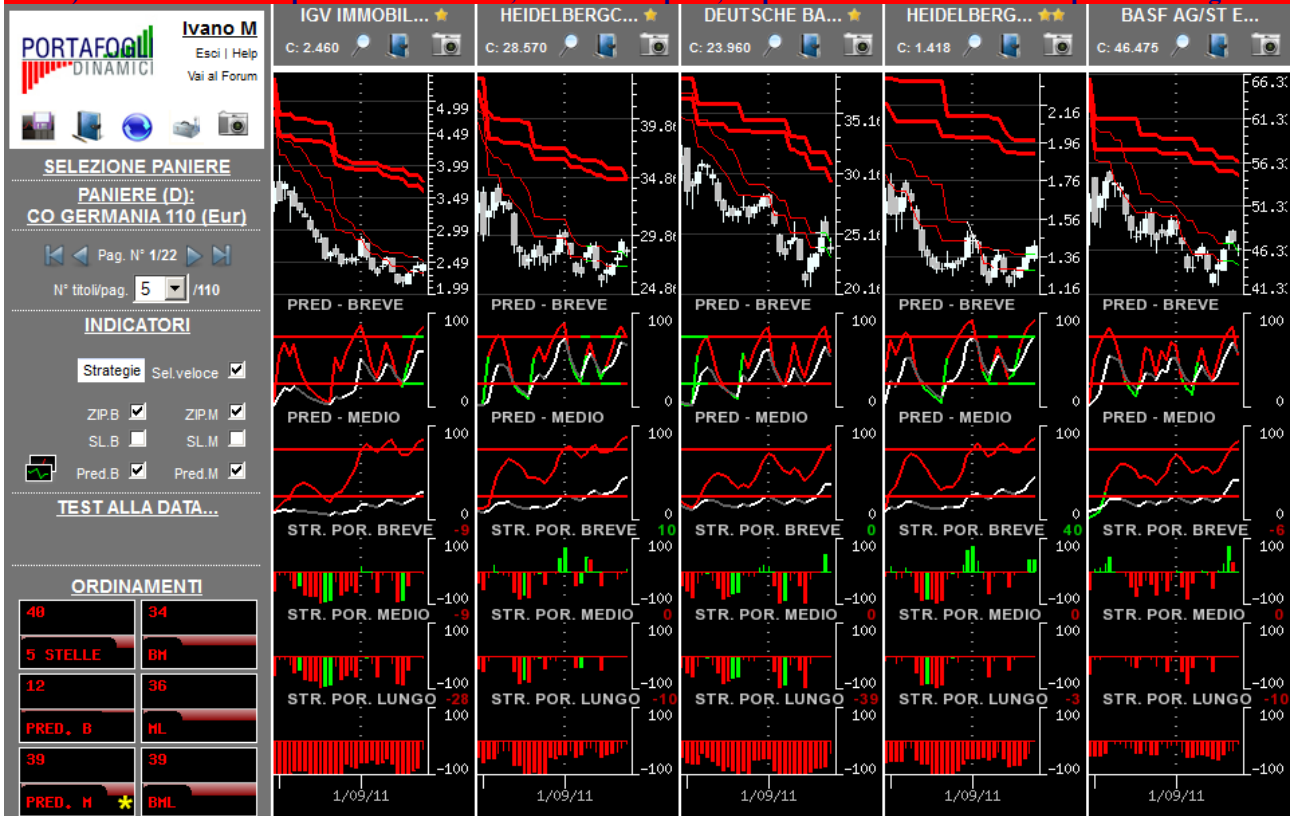


Per una corretta interpretazione delle indicazioni disponibili in piattaforma si consiglia la lettura della sezione didattica inserita nell'help in linea

L'immagine sottostante contiene la prima pagina della serie generata con l'ordinamento mirato a focalizzare titoli probabilmente ribassisti (indicazione generata dalle Strategie di Portafoglio e dalle Predominanze rosse) con movimenti impulsivi già iniziati e, operativamente, in attesa del segnale di uscita.



























































L'immagine sottostante contiene la prima pagina della serie generata con l'ordinamento mirato a focalizzare titoli probabilmente ribassisti (indicazione generata dalle Strategie di Portafoglio e dalle Predominanze rosse) con movimenti impulsivi in embrione, o iniziati da poco, e operativamente interessanti per nuovi ingressi.



Per una corretta interpretazione delle indicazioni disponibili in piattaforma si consiglia la lettura della sezione didattica inserita nell'help in linea

Opportunità da monitorare per operatività intraday...

(attraverso un comando disponibile in piattaforma è possibile ottenere la lista dei titoli probabilisticamente più interessanti, sia al rialzo che al ribasso, per operazioni intraday coerenti con la direzione indicata)

...al rialzo (titoli con 4-5 stelle)	...al ribasso (titoli con 0-1 stella)
★★★★★  BAY WA AG VNA/ST EU MDax (D) 50	 BASF AG/ST EU Dax 30 (D)
★★★★★  DEMAG CRANES AG/ST EU MDax (D) 50	 BAYER AG/ST EU Dax 30 (D)
★★★★★  DRILLISCH AG/ST EU TecDax (D) 30	 BEIERSDORF AKTIENGESELLSCHAFT/ST EU Dax 30 (D)
★★★★★  MTU AERO ENGINES HLDG AG/ST EU MDax (D) 50	 CELESIO AG/ST EU MDax (D) 50
★★★★★  PUMA AG/ST EU MDax (D) 50	 CENTROTERM PHOTOVOLTAICS AG/ST EU TecDax (D) 30
★★★★★  SUDZUCKER AG/ST EU MDax (D) 50	 COMMERZBANK AG/ST EU Dax 30 (D)
★★★★  ADIDAS AG/ST EU Dax 30 (D)	 DEUTSCHE BORSE AG/ST EU Dax 30 (D)
★★★★  BMW AG ST/ST EU Dax 30 (D)	 DEUTSCHE LUFTHANSA AG/ST EU Dax 30 (D)
★★★★  BRENNTAG AG/ST EU MDax (D) 50	 DEUTSCHE POST AG/ST EU Dax 30 (D)
★★★★  DEUTSCHE EUROSHOP AG/ST EU MDax (D) 50	 DEUTSCHE POSTBANK AG/ST EU MDax (D) 50
★★★★  DIALOG SEMICONDUCTOR PLC/ST EU TecDax (D) 30	 DEUTSCHE TELEKOM AG ST/ST EU Dax 30 (D)
★★★★  DRAGERWERK AG E CO KGAA VZ/ST EU TecDax (D) 30	 FRAPORT AG/ST EU MDax (D) 50
★★★★  FIELMANN AG/ST EU MDax (D) 50	 GAGFAH SA/ST EU MDax (D) 50
★★★★  FREENET AG/ST EU TecDax (D) 30	 HAMBURGER HAFEN UND LOG AG/ST EU MDax (D) 50
★★★★  FRESENIUS MEDICAL CARE AG CO/ST EU Dax 30 (D)	 HENKEL KGAA VZ/ST EU Dax 30 (D)
★★★★  FRESENIUS SE CO KGAA/ST EU Dax 30 (D)	 HOCHTIEF AG/ST EU MDax (D) 50
★★★★  HUGO BOSS AG VZ/ST EU MDax (D) 50	 KLOCKNER E CO SE/ST EU MDax (D) 50
★★★★  K S AKTIENGESELLSCHAFT/ST EU Dax 30 (D)	 LANXESS AG/ST EU MDax (D) 50
★★★★  SGL CARBON SE/ST EU MDax (D) 50	 LEONI AG/ST EU MDax (D) 50
★★★★  UNITED INTERNET AG/ST EU TecDax (D) 30	 LINDE AG/ST EU Dax 30 (D)
	 MUNCHENER RUCK AG/ST EU Dax 30 (D)
	 NORDEX SE/ST EU TecDax (D) 30
	 PHOENIX SOLAR AKTIENGESELLSCHAFT/ST EU TecDax (D) 30
	 PROSIEBENSAT 1 MEDIA AG/ST EU MDax (D) 50
	 Q CELLS SE/ST EU TecDax (D) 30
	 SALZGITTER AG/ST EU MDax (D) 50
	 SINGULUS TECHNOLOGIES AG/ST EU TecDax (D) 30
	 SKY DEUTSCHLAND AG/ST EU MDax (D) 50
	 SMA SOLAR TECHNOLOGY AG/ST EU TecDax (D) 30
	 SMARTRAC NV/ST EU TecDax (D) 30
	 SOFTWARE AG/ST EU TecDax (D) 30
	 SOLAR WORLD AG/ST EU TecDax (D) 30
	 THYSSENKRUPP AG/ST EU Dax 30 (D)
	 TUI AG/ST EU MDax (D) 50
	 WACKER CHEMIE AG/ST EU MDax (D) 50
	 WINCOR NIXDORF/ST EU MDax (D) 50