

Piattaforma di analisi tecnica probabilistica ideata, realizzata e mantenuta da Ivano Menabue

- Pubblicazioni -

Disclaimer




Ogni contenuto della piattaforma di analisi tecnica probabilistica Portafogli Dinamici qui riportato non costituisce in alcun modo consulenza, sollecitazione del pubblico risparmio e non promuove alcuna forma di investimento o speculazione. I contenuti hanno esclusivamente valore informativo e chi redige non può essere ritenuto responsabile, in nessuna forma, delle conseguenze derivanti dall'uso degli stessi. Ogni decisione che il lettore prenderà in conseguenza delle informazioni qui riportate sarà in totale autonomia ed indipendenza.

Premi qui per veder scorrere i titoli del paniere abilitato nella giornata odierna

I contenuti qui riportati sono un estratto sintetico di indicazioni più ampie generate e disponibili sulla piattaforma Portafogli Dinamici

**Paniere in esame alla data 19/12/2011: ST EU Ftse 100 (UK)
(contenente i titoli costituenti il paniere omonimo in base dati giornaliera)**

Congiuntura/profondità del mercato

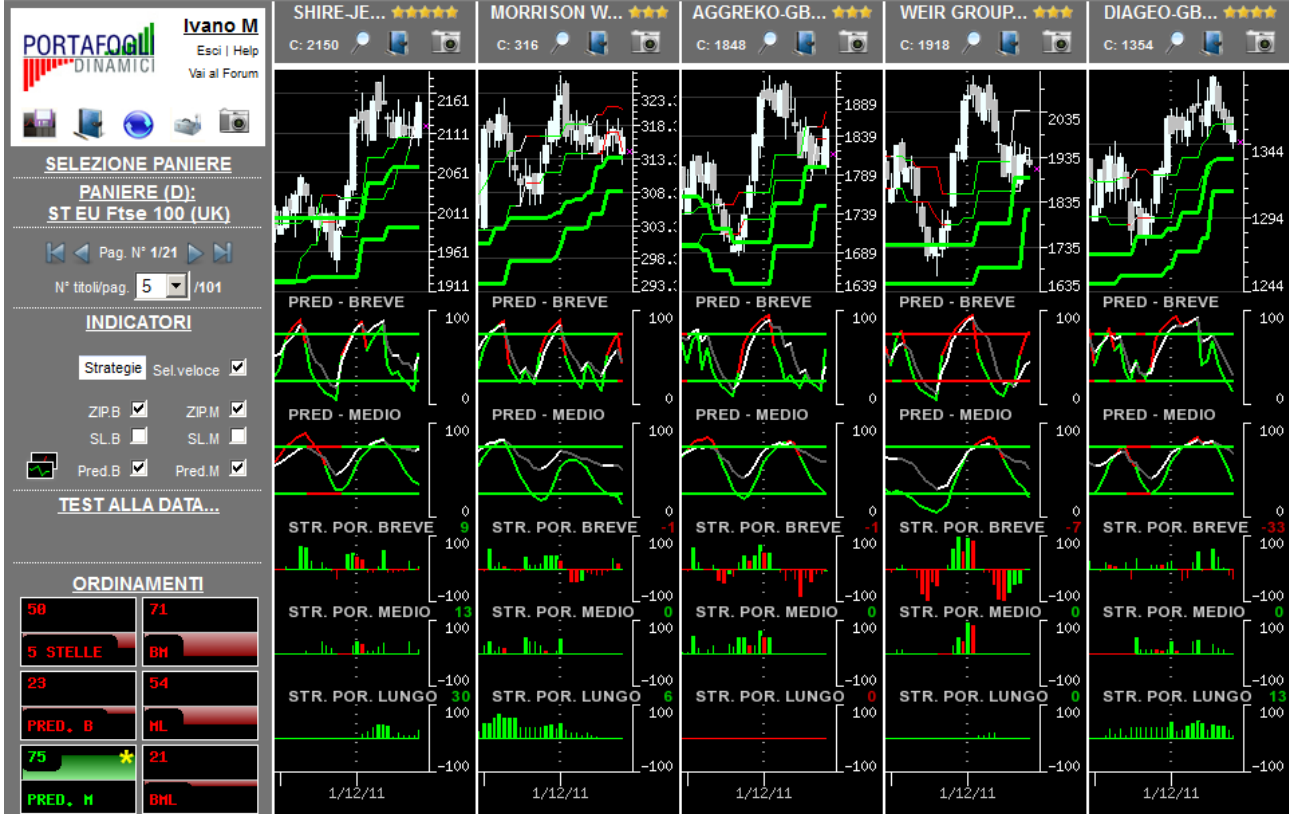
	Orizzonte temporale	Operatività da privilegiare
	Breve	Privilegiare le opportunità ribassiste
	Medio	Privilegiare le opportunità ribassiste
	Lungo	Privilegiare le singole opportunità

In ogni singola cella è riportata una valutazione complessiva (compresa tra -100 e +100) generata dalla sintesi delle valutazioni dei singoli titoli costituenti il paniere in oggetto nel giorno e nell'orizzonte temporale specifico. I valori delle celle e gli istogrammi visualizzati forniscono un'indicazione immediata riguardo alla congiuntura in cui si trova il paniere in osservazione. Ne deriva che valori positivi consistenti (maggiori di 25 e di colorazione verde) all'interno della cella suggeriscono di privilegiare le opportunità rialziste rispetto a quelle ribassiste; al contrario, per valori negativi consistenti (minori di -25, i valori negativi sono rappresentati in colorazione rossa) è opportuno privilegiare le opportunità ribassiste. In presenza di valori ridotti (compresi tra -25 e 25) positivi e negativi simultaneamente, si verifica un sostanziale equilibrio all'interno del paniere (fase di mercato sostanzialmente laterale) pertanto non occorre privilegiare l'una o l'altra direzione ma bensì la valutazione del singolo titolo.

L'immagine sottostante contiene la prima pagina della serie generata con l'ordinamento mirato a focalizzare titoli probabilmente rialzisti (indicazione generata dalle Strategie di Portafoglio e dalle Predominanze verdi) con movimenti impulsivi già iniziati e, operativamente, in attesa del segnale di uscita.



L'immagine sottostante contiene la prima pagina della serie generata con l'ordinamento mirato a focalizzare titoli probabilmente rialzisti (indicazione generata dalle Strategie di Portafoglio e dalle Predominanze verdi) con movimenti impulsivi in embrione, o iniziati da poco, e operativamente interessanti per nuovi ingressi.



Per una corretta interpretazione delle indicazioni disponibili in piattaforma si consiglia la lettura della sezione didattica inserita nell'help in linea

L'immagine sottostante contiene la prima pagina della serie generata con l'ordinamento mirato a focalizzare titoli probabilmente ribassisti (indicazione generata dalle Strategie di Portafoglio e dalle Predominanze rosse) con movimenti impulsivi già iniziati e, operativamente, in attesa del segnale di uscita.





















































L'immagine sottostante contiene la prima pagina della serie generata con l'ordinamento mirato a focalizzare titoli probabilmente ribassisti (indicazione generata dalle Strategie di Portafoglio e dalle Predominanze rosse) con movimenti impulsivi in embrione, o iniziati da poco, e operativamente interessanti per nuovi ingressi.



Per una corretta interpretazione delle indicazioni disponibili in piattaforma si consiglia la lettura della sezione didattica inserita nell'help in linea

Opportunità da monitorare per operatività intraday...

(attraverso un comando disponibile in piattaforma è possibile ottenere la lista dei titoli probabilisticamente più interessanti, sia al rialzo che al ribasso, per operazioni intraday coerenti con la direzione indicata)

	...al ribasso (titoli con 0-1 stella)
★★★★★  COMPASS GROUP-GB0005331532	 BHP BILLITON-GB0000566504
★★★★★  SHIRE-JE00B2QKY057	 BRITISH LAND CO-GB0001367019
★★★★★  BRITISH AMERICAN TOBACCO-GB0002875804	 BURBERRY GROUP-GB0031743007
★★★★★  BUNZL-GB00B0744B38	 CAIRN ENERGY-GB00B59MW615
★★★★★  DIAGEO-GB0002374006	 CAPITAL SHOPPING CENTRES GROUP-GB0006834344
★★★★★  EXPERIAN-GB00B19NLV48	 ESSAR ENERGY-GB00B5SXPF57
★★★★★  G4S-GB00B01FLG62	 EURASIAN-GB00B29BCK10
★★★★★  GLAXOSMITHKLINE-GB0009252882	 GKN-GB0030646508
★★★★★  IMPERIAL TOBACCO GROUP-GB0004544929	 GLENCORE-JE00B4T3BW64
★★★★★  OLD MUTUAL-GB0007389926	 HAMMERSON-GB0004065016
★★★★★  ROYAL DUTCH SHELL A-GB00B03MLX29	 HARGREAVES LANS-GB00B1VZ0M25
★★★★★  ROYAL DUTCH SHELL B-GB00B03MM408	 HSBC HLDGS-GB0005405286
★★★★★  UNILEVER-GB00B10RZP78	 ICAP-GB0033872168
★★★★★  WOLSELEY-JE00B3YWCQ29	 IMI-GB0004579636
	 INMARSAT-GB00B09L SH68
	 INTERNATIONAL CONSOLIDATED AIRLINES GROUP-ES0177542018
	 INVESTEC-GB00B17BBQ50
	 LAND SECURITIES GROUP-GB0031809436
	 LEGAL GENERAL GROUP-GB0005603997
	 LLOYDS TSB GROUP-GB0008706128
	 LONMIN-GB0031192486
	 MAN GROUP-GB00B28KQ186
	 MARKS SPENCER GROUP-GB0031274896
	 RECKITT BENCKISER-GB00B24CGK77
	 RIO TINTO-GB0007188757
	 ROYAL BANK OF SCOTLAND GROUP-GB0007547838
	 RSA INSURANCE GROUP-GB0006616899
	 SAB MILLER-GB0004835483
	 SCHRODERS N V-GB0002395811
	 SCHRODERS-GB0002405495
	 SERCO GROUP-GB0007973794
	 SMITHS GROUP-GB00B1WY2338
	 STANDARD LIFE-GB00B16KPT44
	 UNITED UTILITIES-GB00B39J2M42
	 WHITBREAD-GB00B1KJJ408
	 WPP GROUP-JE00B3DMTY01