

**Supporto decisionale indipendente erogato attraverso piattaforma professionale di  
Analisi Tecnica Probabilistica**

**- Pubblicazioni -**

**Disclaimer**




Ogni contenuto della piattaforma di analisi tecnica probabilistica Portafogli Dinamici qui riportato non costituisce in alcun modo consulenza, sollecitazione del pubblico risparmio e non promuove alcuna forma di investimento o speculazione. I contenuti hanno esclusivamente valore informativo e chi redige non può essere ritenuto responsabile, in nessuna forma, delle conseguenze derivanti dall'uso degli stessi. Ogni decisione che il lettore prenderà in conseguenza delle informazioni qui riportate sarà in totale autonomia ed indipendenza.

**Premi qui per veder scorrere i titoli del paniere abilitato nella giornata odierna**

**I contenuti qui riportati sono un estratto sintetico di indicazioni più ampie generate e disponibili sulla piattaforma Portafogli Dinamici**

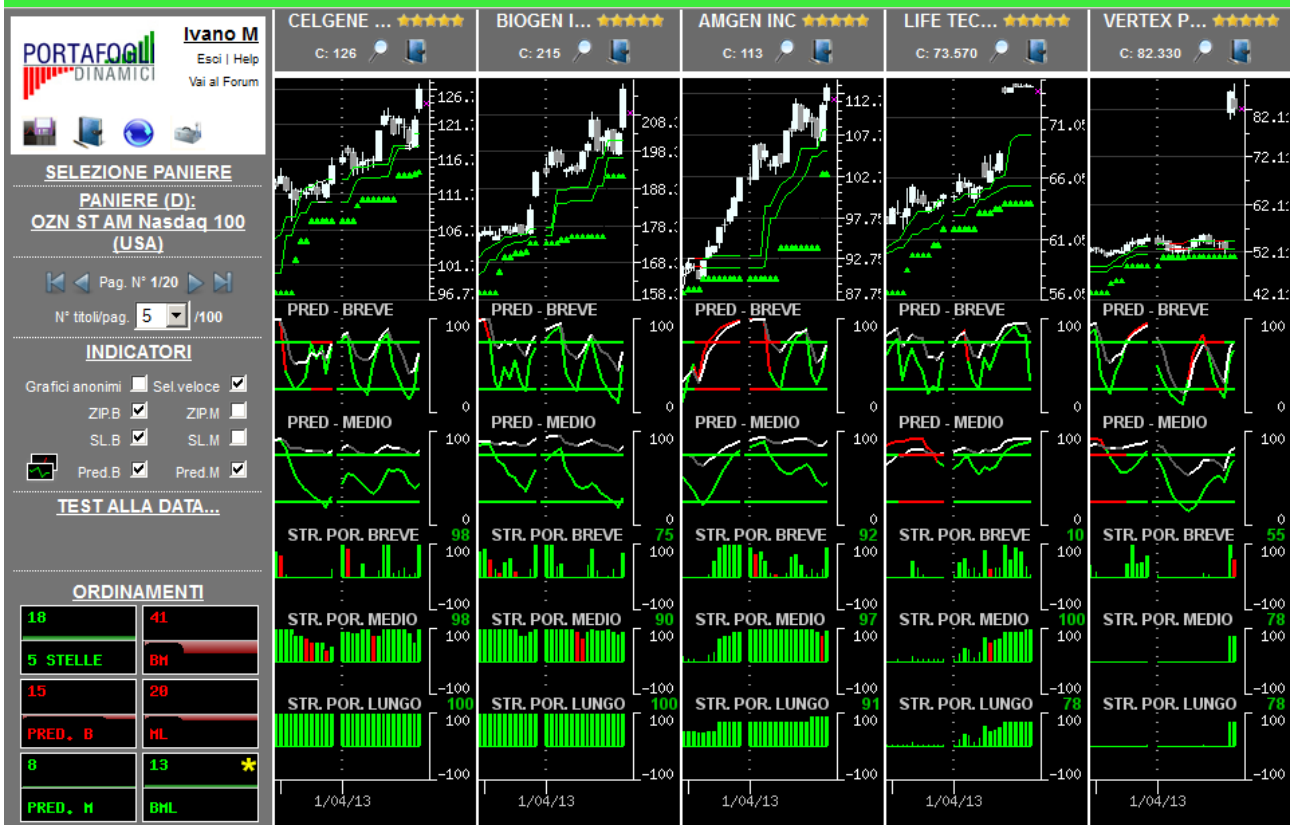
**Paniere in esame alla data 22/04/2013: OZN ST Nasdaq 100 (Usd)  
(contenente i titoli costituenti il paniere omonimo in base dati giornaliera)**

**Congiuntura/profondità del mercato**

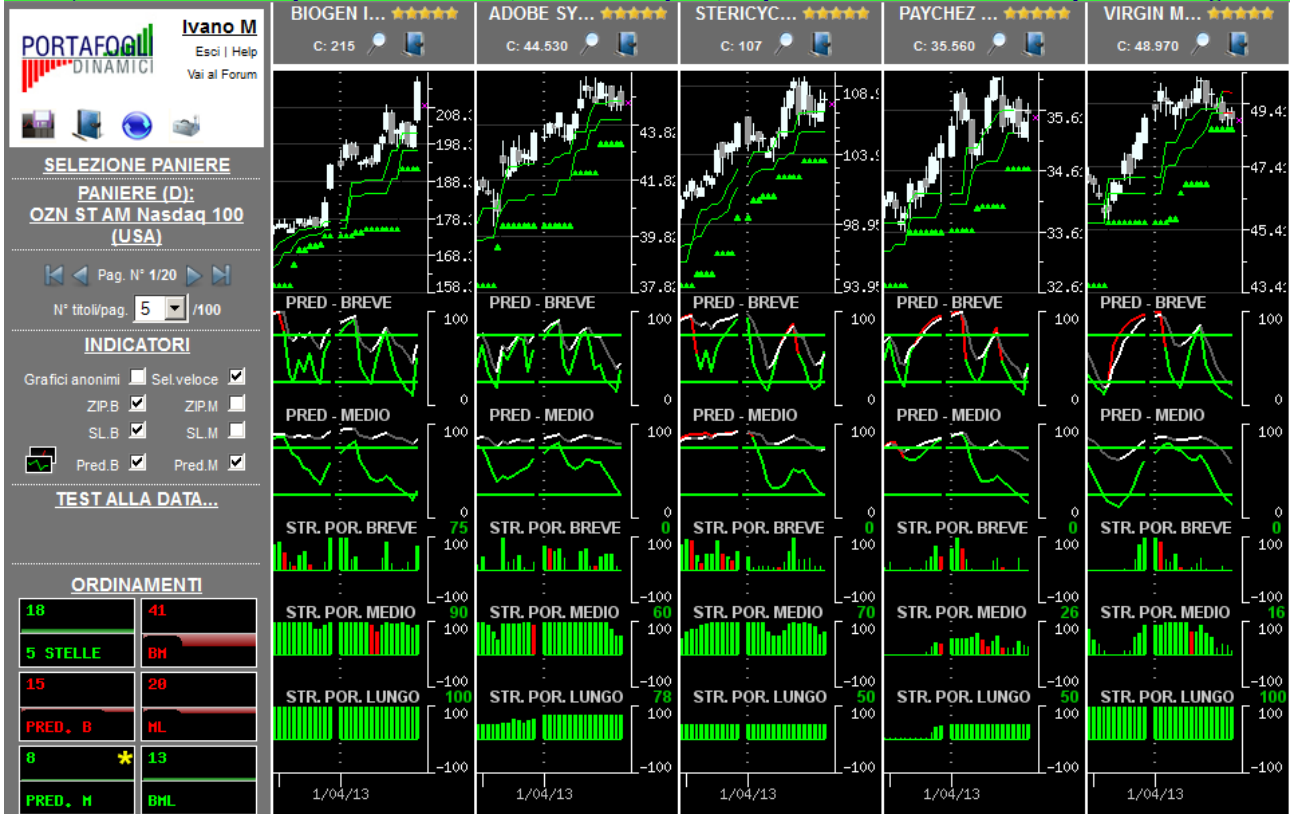
	Orizzonte temporale	Operatività da privilegiare
	Breve	<b>Privilegiare le opportunità ribassiste</b>
	Medio	<b>Privilegiare le singole opportunità</b>
	Lungo	<b>Privilegiare le singole opportunità</b>

In ogni singola cella è riportata una valutazione complessiva (compresa tra -100 e +100) generata dalla sintesi delle valutazioni dei singoli titoli costituenti il paniere in oggetto nel giorno e nell'orizzonte temporale specifico. I valori delle celle e gli istogrammi visualizzati forniscono un'indicazione immediata riguardo alla congiuntura in cui si trova il paniere in osservazione. Ne deriva che valori positivi consistenti (maggiori di 25 e di colorazione verde) all'interno della cella suggeriscono di privilegiare le opportunità rialziste rispetto a quelle ribassiste; al contrario, per valori negativi consistenti (minori di -25, i valori negativi sono rappresentati in colorazione rossa) è opportuno privilegiare le opportunità ribassiste. In presenza di valori ridotti (compresi tra -25 e 25) positivi e negativi simultaneamente, si verifica un sostanziale equilibrio all'interno del paniere (fase di mercato sostanzialmente laterale) pertanto non occorre privilegiare l'una o l'altra direzione ma bensì la valutazione del singolo titolo.

L'immagine sottostante contiene la prima pagina della serie generata con l'ordinamento mirato a focalizzare titoli probabilisticamente rialzisti (indicazione generata dalle Strategie di Portafoglio e dalle Predominanze verdi) con movimenti impulsivi già iniziati e, operativamente, in attesa del segnale di uscita.



L'immagine sottostante contiene la prima pagina della serie generata con l'ordinamento mirato a focalizzare titoli probabilisticamente rialzisti (indicazione generata dalle Strategie di Portafoglio e dalle Predominanze verdi) con movimenti impulsivi in embrione, o iniziati da poco, e operativamente interessanti per nuovi ingressi.



Per una corretta interpretazione delle indicazioni disponibili in piattaforma si consiglia la lettura della sezione didattica inserita nell'help in linea

L'immagine sottostante contiene la prima pagina della serie generata con l'ordinamento mirato a focalizzare titoli probabilmente ribassisti (indicazione generata dalle Strategie di Portafoglio e dalle Predominanze rosse) con movimenti impulsivi già iniziati e, operativamente, in attesa del segnale di uscita.




















































L'immagine sottostante contiene la prima pagina della serie generata con l'ordinamento mirato a focalizzare titoli probabilmente ribassisti (indicazione generata dalle Strategie di Portafoglio e dalle Predominanze rosse) con movimenti impulsivi in embrione, o iniziati da poco, e operativamente interessanti per nuovi ingressi.



Per una corretta interpretazione delle indicazioni disponibili in piattaforma si consiglia la lettura della sezione didattica inserita nell'help in linea

## Opportunità da monitorare per operatività intraday...

(attraverso un comando disponibile in piattaforma è possibile ottenere la lista dei titoli probabilisticamente più interessanti, sia al rialzo che al ribasso, per operazioni intraday coerenti con la direzione indicata)

... al rialzo (titoli con 4-5 stelle)	...al ribasso (titoli con 0-1 stella)
★★★★★  ADOBE SYS INCORP	★★★★★  AKAMAI TECHNOLOGIES INC
★★★★★  AMGEN INC	★★★★★  APOLLO GROUP INC
★★★★★  AUTOMATIC DATA PROCESSING INC	★★★★★  APPLE INC
★★★★★  BIOGEN IDEC INC	★★★★★  BROADCOM CORP
★★★★★  CELGENE CORP	★★★★★  CA INC
★★★★★  COSTCO WHOLESALE CORP	★★★★★  CITRIX SYS INC
★★★★★  CTRIP COM INTERNATIONAL LTD	★★★★★  COGNIZANT TECH SOL CORP
★★★★★  DOLLAR TREE INC	★★★★★  EXPRESS SCRIPT INC
★★★★★  FISERV INC	★★★★★  F5 NETWORKS INC
★★★★★  ILLUMINA INC	★★★★★  GARMIN LTD
★★★★★  LIFE TECHNOLOGIES CORP	★★★★★  MARVELL TECH GR LTD
★★★★★  MATTEL INC	★★★★★  ALTERA CORP
★★★★★  NEWS CORPORATION	★★★★★  CHECK POINT SW TECH LTD
★★★★★  PAYCHEZ INC	★★★★★  EXPEDITORS INT OF WASH INC
★★★★★  PERRIGO COMP PRGOUS7142901039	★★★★★  INFOSYS TECH LMT
★★★★★  ROSS STORES INC	★★★★★  JOY GLOBAL INC
★★★★★  STERICYCLE INC	
★★★★★  VERTEX PHARMACEUTICALS INCORPORATED	
★★★★★  VIACOM INC VIABUS92553P2011	
★★★★★  VIRGIN MEDIA INC	
★★★★★  VODAFONE GROUP PLC	
★★★★★  WYNN RESORTS LMT	
★★★★★  YAHOO INC	
★★★★★  ALEXION PHARMA INC ALXN	
★★★★★  BED BATH BEYOND INC	
★★★★★  EBAY INC	
★★★★★  GILEAD SCIEN INC	
★★★★★  HENRY SCHEIN INC	
★★★★★  INTEL CORP	
★★★★★  MICRON TECHNOLOGY INC	
★★★★★  MICROSOFT CORP	
★★★★★  SANDISK CORPORATION	
★★★★★  STARBUCKS CORP	
★★★★★  WARNER CHILCOTT LIMITED	