

Piattaforma di analisi tecnica probabilistica ideata, realizzata e mantenuta da Ivano Menabue

- Pubblicazioni -

Disclaimer

Ogni contenuto della piattaforma di analisi tecnica probabilistica Portafogli Dinamici qui riportato non costituisce in alcun modo consulenza, sollecitazione del pubblico risparmio e non promuove alcuna forma di investimento o speculazione. I contenuti hanno esclusivamente valore informativo e chi redige non può essere ritenuto responsabile, in nessuna forma, delle conseguenze derivanti dall'uso degli stessi. Ogni decisione che il lettore prenderà in conseguenza delle informazioni qui riportate sarà in totale autonomia ed indipendenza.

Premi qui per veder scorrere i titoli del paniere abilitato nella giornata odierna

I contenuti qui riportati sono un estratto sintetico di indicazioni più ampie generate e disponibili sulla piattaforma Portafogli Dinamici

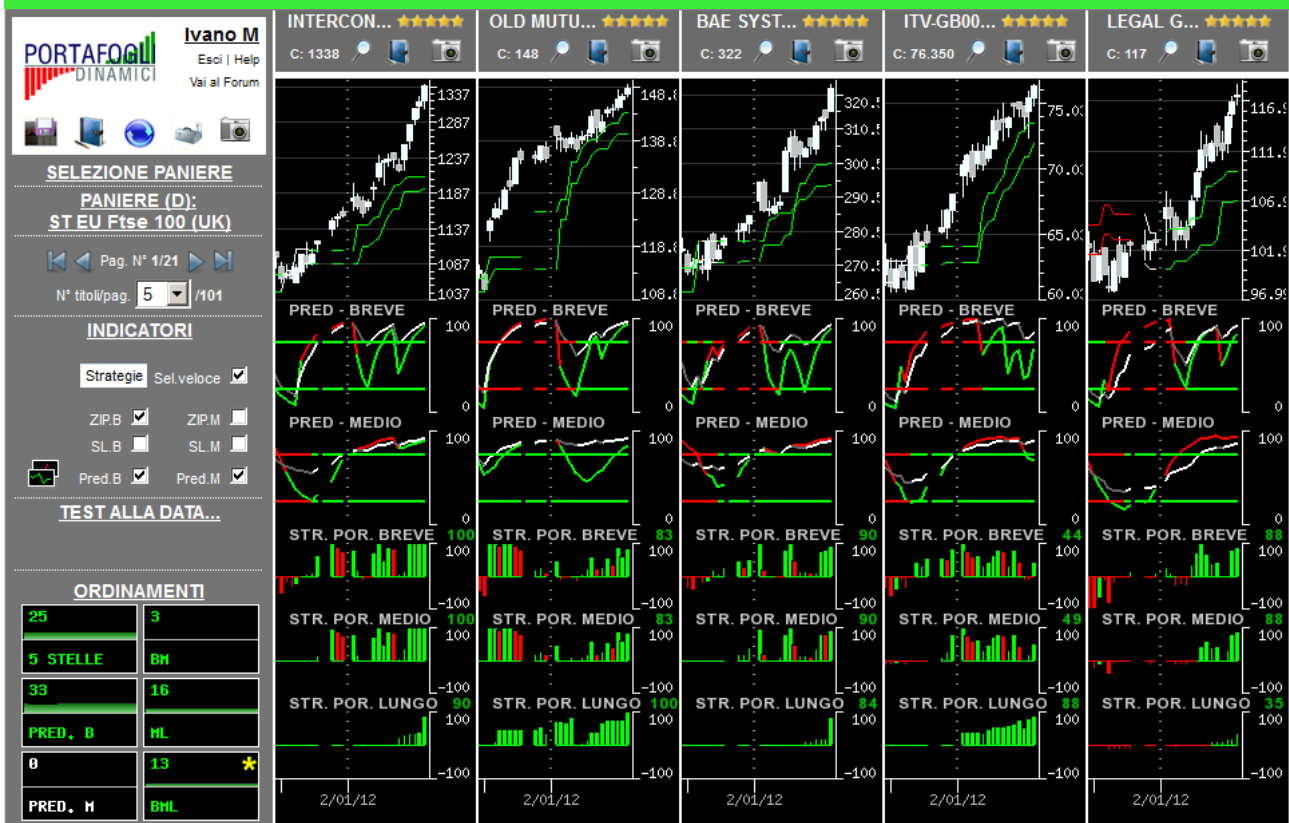
**Paniere in esame alla data 23/01/2012: ST EU Ftse 100 (UK)
(contenente i titoli costituenti il paniere omonimo in base dati giornaliera)**

Congiuntura/profondità del mercato

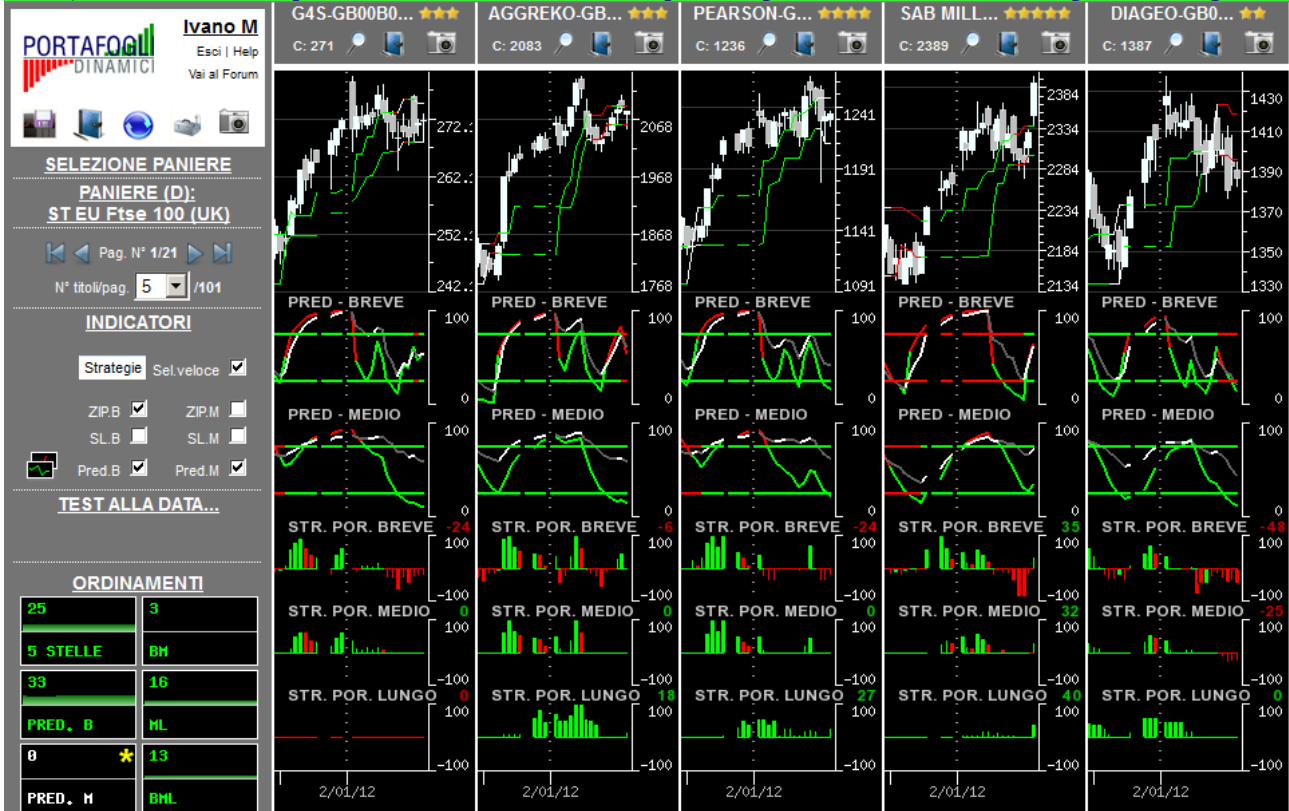
	Orizzonte temporale	Operatività da privilegiare
3	Breve	Privilegiare le singole opportunità
BM		
16	Medio	Privilegiare le singole opportunità
ML		
13	Lungo	Privilegiare le singole opportunità
BML		

In ogni singola cella è riportata una valutazione complessiva (compresa tra -100 e +100) generata dalla sintesi delle valutazioni dei singoli titoli costituenti il paniere in oggetto nel giorno e nell'orizzonte temporale specifico. I valori delle celle e gli istogrammi visualizzati forniscono un'indicazione immediata riguardo alla congiuntura in cui si trova il paniere in osservazione. Ne deriva che valori positivi consistenti (maggiore di 25 e di colorazione verde) all'interno della cella suggeriscono di privilegiare le opportunità rialziste rispetto a quelle ribassiste; al contrario, per valori negativi consistenti (minori di -25, i valori negativi sono rappresentati in colorazione rossa) è opportuno privilegiare le opportunità ribassiste. In presenza di valori ridotti (compresi tra -25 e 25) positivi e negativi simultaneamente, si verifica un sostanziale equilibrio all'interno del paniere (fase di mercato sostanzialmente laterale) pertanto non occorre privilegiare l'una o l'altra direzione ma bensì la valutazione del singolo titolo.

L'immagine sottostante contiene la prima pagina della serie generata con l'ordinamento mirato a focalizzare titoli probabilmente rialzisti (indicazione generata dalle Strategie di Portafoglio e dalle Predominanze verdi) con movimenti impulsivi già iniziati e, operativamente, in attesa del segnale di uscita.

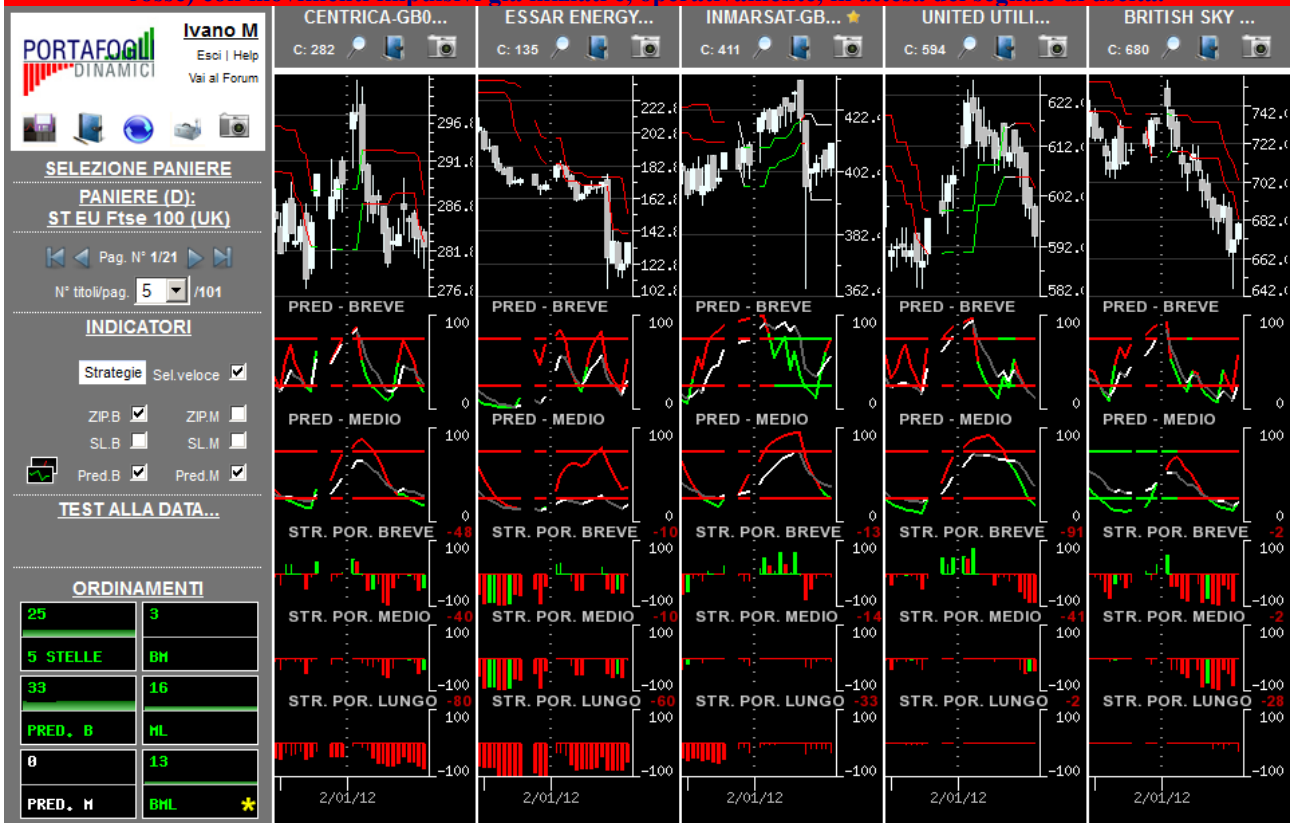


L'immagine sottostante contiene la prima pagina della serie generata con l'ordinamento mirato a focalizzare titoli probabilmente rialzisti (indicazione generata dalle Strategie di Portafoglio e dalle Predominanze verdi) con movimenti impulsivi in embrione, o iniziati da poco, e operativamente interessanti per nuovi ingressi.

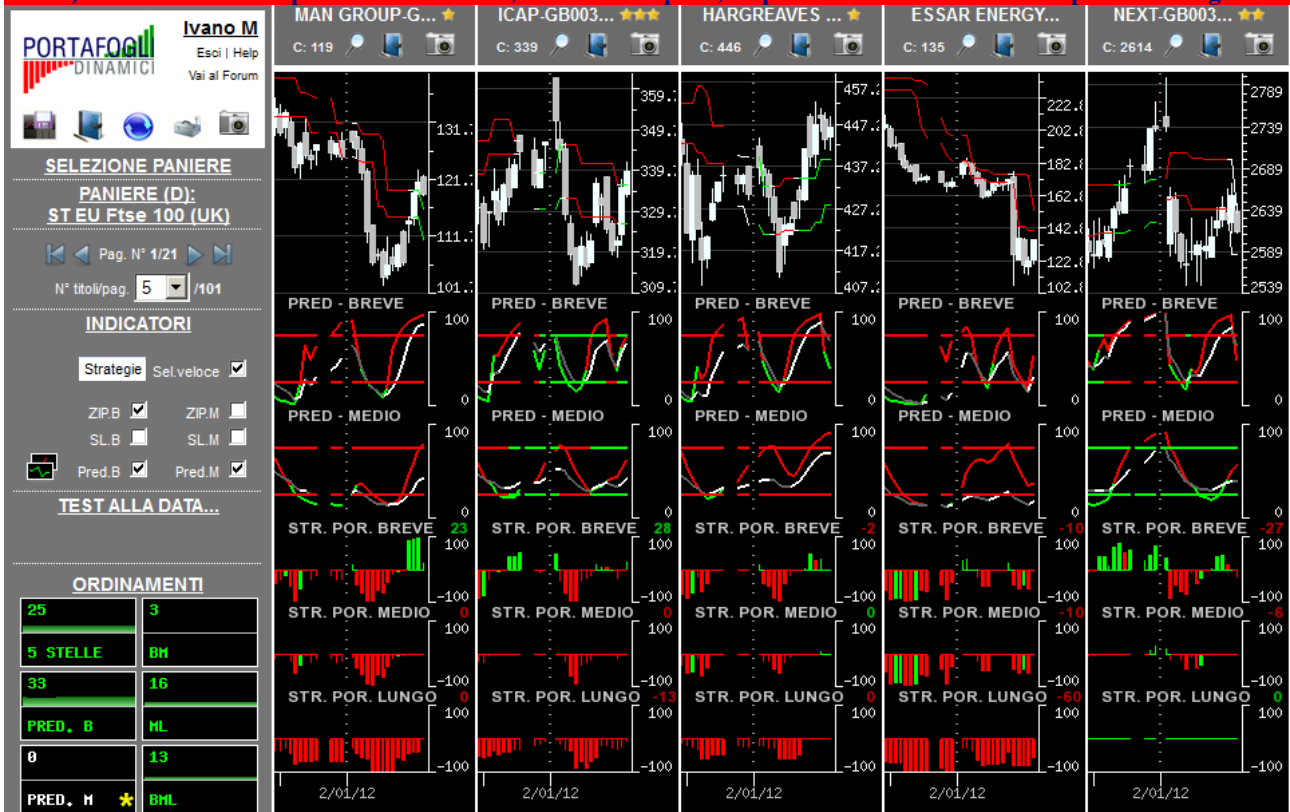


Per una corretta interpretazione delle indicazioni disponibili in piattaforma si consiglia la lettura della sezione didattica inserita nell'help in linea

L'immagine sottostante contiene la prima pagina della serie generata con l'ordinamento mirato a focalizzare titoli probabilmente ribassisti (indicazione generata dalle Strategie di Portafoglio e dalle Predominanze rosse) con movimenti impulsivi già iniziati e, operativamente, in attesa del segnale di uscita.




















































L'immagine sottostante contiene la prima pagina della serie generata con l'ordinamento mirato a focalizzare titoli probabilmente ribassisti (indicazione generata dalle Strategie di Portafoglio e dalle Predominanze rosse) con movimenti impulsivi in embrione, o iniziati da poco, e operativamente interessanti per nuovi ingressi.



Per una corretta interpretazione delle indicazioni disponibili in piattaforma si consiglia la lettura della sezione didattica inserita nell'help in linea

Opportunità da monitorare per operatività intraday...

(attraverso un comando disponibile in piattaforma è possibile ottenere la lista dei titoli probabilisticamente più interessanti, sia al rialzo che al ribasso, per operazioni intraday coerenti con la direzione indicata)

	...al ribasso (titoli con 0-1 stella)
★★★★★  ASSOCIATED BRITISH FOODS-GB0006731235	★  CAPITA GROUP-GB00B23K0M20
★★★★★  BAE SYSTEMS-GB0002634946	★  FRESNILLO-GB00B2QPKJ12
★★★★★  BARCLAYS-GB0031348658	★  HARGREAVES LANS-GB00B1VZ0M25
★★★★★  EXPERIAN-GB00B19NLV48	★  INMARSAT-GB00B09L SH68
★★★★★  INTERCONTINENTAL HOTELS GROUP-GB00B1WQCS47	★  MAN GROUP-GB00B28KQ186
★★★★★  INTERTEK GROUP-GB0031638363	★  NATIONAL GRID-GB00B08SNH34
★★★★★  ITV-GB0033986497	★  RSA INSURANCE GROUP-GB0006616899
★★★★★  LEGAL GENERAL GROUP-GB0005603997	 BRITISH SKY BROADCASTING GROUP-GB0001411924
★★★★★  OLD MUTUAL-GB0007389926	 CARNIVAL-GB0031215220
★★★★★  PRUDENTIAL-GB0007099541	 CENTRICA-GB00B033F229
★★★★★  SAB MILLER-GB0004835483	 ESSAR ENERGY-GB00B5SXPF57
★★★★★  WOLSELEY-JE00B3YWCQ29	 TESCO-GB0008847096
★★★★★  WPP GROUP-JE00B3DMTY01	 UNITED UTILITIES-GB00B39J2M42
★★★★  AMEC-GB0000282623	
★★★★  ANGLO AMERICAN-GB00B1XZS820	
★★★★  AVIVA-GB0002162385	
★★★★  BG GROUP-GB0008762899	
★★★★  BT GROUP-GB0030913577	
★★★★  COMPASS GROUP-GB0005331532	
★★★★  GKN-GB0030646508	
★★★★  HSBC HLDGS-GB0005405286	
★★★★  INVESTEC-GB00B17BBQ50	
★★★★  JOHNSON MATTHEY-GB0004764071	
★★★★  KAZAKHMYS-GB00B0HZPV38	
★★★★  KINGFISHER-GB0033195214	
★★★★  LLOYDS TSB GROUP-GB0008706128	
★★★★  PEARSON-GB0006776081	
★★★★  RECKITT BENCKISER-GB00B24CGK77	
★★★★  REED EL SEVIER-GB00B2B0DG97	
★★★★  REXAM-GB0004250451	
★★★★  ROYAL BANK OF SCOTLAND GROUP-GB0007547838	
★★★★  SAGE GROUP-GB0008021650	
★★★★  SMITHS GROUP-GB00B1WY2338	
★★★★  STANDARD CHARTERED-GB0004082847	
★★★★  STANDARD LIFE-GB00B16KPT44	
★★★★  VEDANTA RESOURCES-GB0033277061	