

**Supporto decisionale indipendente erogato attraverso piattaforma professionale di  
Analisi Tecnica Probabilistica**

**- Pubblicazioni -**

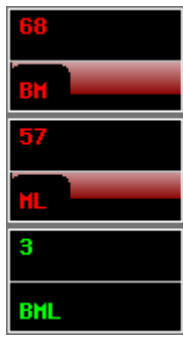
**Disclaimer**

Ogni contenuto della piattaforma di analisi tecnica probabilistica Portafogli Dinamici qui riportato non costituisce in alcun modo consulenza, sollecitazione del pubblico risparmio e non promuove alcuna forma di investimento o speculazione. I contenuti hanno esclusivamente valore informativo e chi redige non può essere ritenuto responsabile, in nessuna forma, delle conseguenze derivanti dall'uso degli stessi. Ogni decisione che il lettore prenderà in conseguenza delle informazioni qui riportate sarà in totale autonomia ed indipendenza.

**Premi qui per veder scorrere i titoli del paniere abilitato nella giornata odierna**

**I contenuti qui riportati sono un estratto sintetico di indicazioni più ampie  
generate e disponibili sulla piattaforma Portafogli Dinamici**

**Paniere in esame alla data 26/08/2013: CO Italia 100 (Eur)  
(contenente i titoli costituenti il paniere omonimo in base dati giornaliera)**

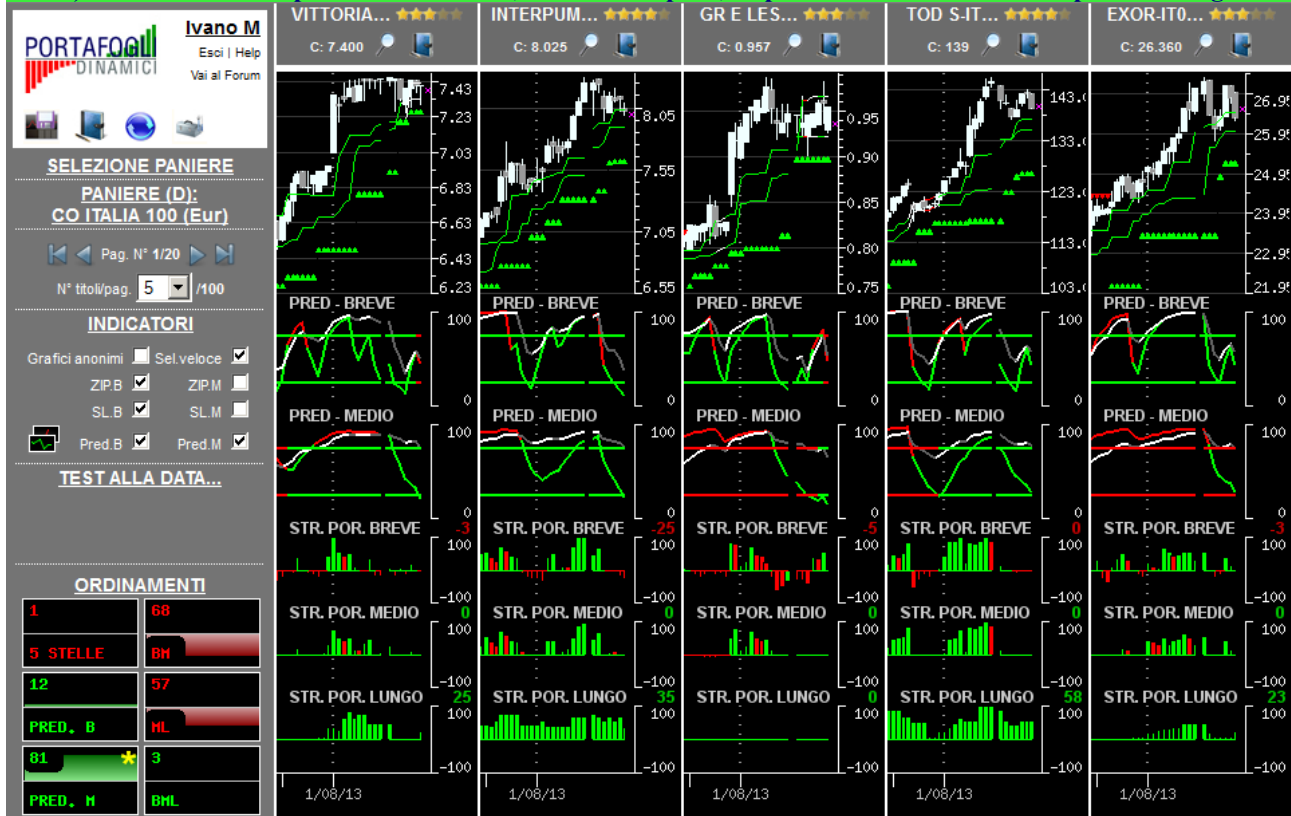
<b>Congiuntura/profondità del mercato</b>		
	<b>Orizzonte temporale</b>	<b>Operatività da privilegiare</b>
	<b>Breve</b>	<b>Privilegiare le opportunità ribassiste</b>
	<b>Medio</b>	<b>Privilegiare le opportunità ribassiste</b>
	<b>Lungo</b>	<b>Privilegiare le singole opportunità</b>

In ogni singola cella è riportata una valutazione complessiva (compresa tra -100 e +100) generata dalla sintesi delle valutazioni dei singoli titoli costituenti il paniere in oggetto nel giorno e nell'orizzonte temporale specifico. I valori delle celle e gli istogrammi visualizzati forniscono un'indicazione immediata riguardo alla congiuntura in cui si trova il paniere in osservazione. Ne deriva che valori positivi consistenti (maggiori di 25 e di colorazione verde) all'interno della cella suggeriscono di privilegiare le opportunità rialziste rispetto a quelle ribassiste; al contrario, per valori negativi consistenti (minori di -25, i valori negativi sono rappresentati in colorazione rossa) è opportuno privilegiare le opportunità ribassiste. In presenza di valori ridotti (compresi tra -25 e 25) positivi e negativi simultaneamente, si verifica un sostanziale equilibrio all'interno del paniere (fase di mercato sostanzialmente laterale) pertanto non occorre privilegiare l'una o l'altra direzione ma bensì la valutazione del singolo titolo.

L'immagine sottostante contiene la prima pagina della serie generata con l'ordinamento mirato a focalizzare titoli probabilisticamente rialzisti (indicazione generata dalle Strategie di Portafoglio e dalle Predominanze verdi) con movimenti impulsivi già iniziati e, operativamente, in attesa del segnale di uscita.



L'immagine sottostante contiene la prima pagina della serie generata con l'ordinamento mirato a focalizzare titoli probabilisticamente rialzisti (indicazione generata dalle Strategie di Portafoglio e dalle Predominanze verdi) con movimenti impulsivi in embrione, o iniziati da poco, e operativamente interessanti per nuovi ingressi.

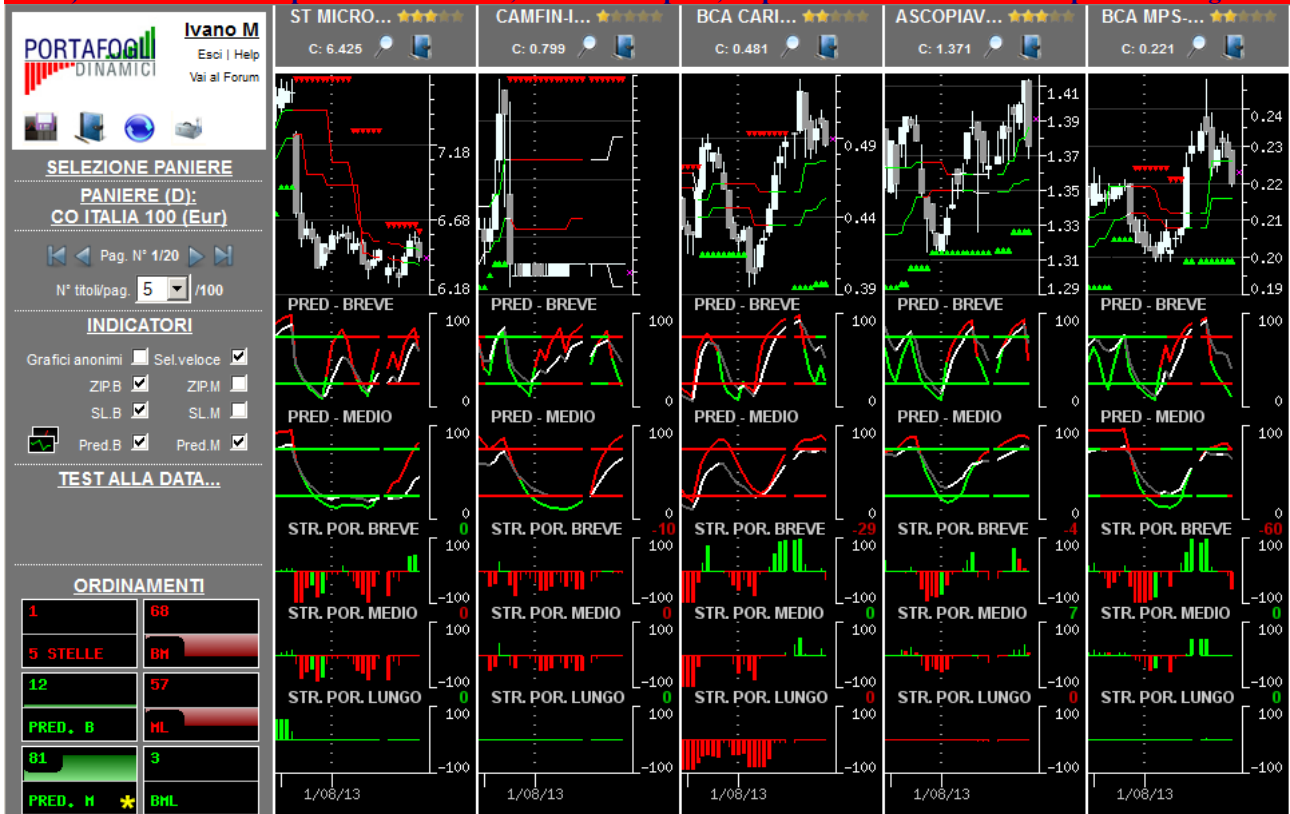


Per una corretta interpretazione delle indicazioni disponibili in piattaforma si consiglia la lettura della sezione didattica inserita nell'help in linea

L'immagine sottostante contiene la prima pagina della serie generata con l'ordinamento mirato a focalizzare titoli probabilisticamente ribassisti (indicazione generata dalle Strategie di Portafoglio e dalle Predominanze rosse) con movimenti impulsivi già iniziati e, operativamente, in attesa del segnale di uscita.




















































L'immagine sottostante contiene la prima pagina della serie generata con l'ordinamento mirato a focalizzare titoli probabilisticamente ribassisti (indicazione generata dalle Strategie di Portafoglio e dalle Predominanze rosse) con movimenti impulsivi in embrione, o iniziati da poco, e operativamente interessanti per nuovi ingressi.



Per una corretta interpretazione delle indicazioni disponibili in piattaforma si consiglia la lettura della sezione didattica inserita nell'help in linea

## Opportunità da monitorare per operatività intraday...

(attraverso un comando disponibile in piattaforma è possibile ottenere la lista dei titoli probabilisticamente più interessanti, sia al rialzo che al ribasso, per operazioni intraday coerenti con la direzione indicata)

... al rialzo (titoli con 4-5 stelle)	...al ribasso (titoli con 0-1 stella)
★★★★★  AZIMUT-IT0003261697/ST EU Ftse Mib (I) 40	★★★★★  ANSALDO STS-IT0003977540/ST EU Ftse Mib (I) 40
★★★★★  BREMBO-IT0001050910/ST EU Ftse Mid Cap (I) 60	★★★★★  AUTO TO MI-IT0000084027/ST EU Ftse Mid Cap (I) 60
★★★★★  CEMENTIR HLDG-IT0003126783/ST EU Ftse Mid Cap (I) 60	★★★★★  BUZZI UNICEM-IT0001347308/ST EU Ftse Mib (I) 40
★★★★★  IMA-IT0001049623/ST EU Ftse Mid Cap (I) 60	★★★★★  CAMFIN-IT0000070810/ST EU Ftse Mid Cap (I) 60
★★★★★  REPLY-IT0001499679/ST EU Ftse Mid Cap (I) 60	★★★★★  DATALOGIC-IT0004053440/ST EU Ftse Mid Cap (I) 60
★★★★★  A2A-IT0001233417/ST EU Ftse Mib (I) 40	★★★★★  ENEL-IT0003128367/ST EU Ftse Mib (I) 40
★★★★★  BCA POP SONDRIO-IT0000784196/ST EU Ftse Mid Cap (I) 60	★★★★★  ERG-IT0001157020/ST EU Ftse Mid Cap (I) 60
★★★★★  BRUNELLO CUCILELLI-IT0004764699/ST EU Ftse Mid Cap (I) 60	★★★★★  FINMECCANICA-IT0003856405/ST EU Ftse Mib (I) 40
★★★★★  CIR COMP IND RIUNITE-IT0000080447/ST EU Ftse Mid Cap (I) 60	★★★★★  FONDIARIA SAI-IT0004827447/ST EU Ftse Mib (I) 40
★★★★★  COFIDE SPA-IT0000070786/ST EU Ftse Mid Cap (I) 60	★★★★★  HERA-IT0001250932/ST EU Ftse Mid Cap (I) 60
★★★★★  EI TOWERS-IT0003043418/ST EU Ftse Mid Cap (I) 60	★★★★★  IGD SIQ-IT0003745889/ST EU Ftse Mid Cap (I) 60
★★★★★  ENGINEERING-IT0003029441/ST EU Ftse Mid Cap (I) 60	★★★★★  INDESIT-IT0000076197/ST EU Ftse Mid Cap (I) 60
★★★★★  ENI-IT0003132476/ST EU Ftse Mib (I) 40	★★★★★  MARR-IT0003428445/ST EU Ftse Mid Cap (I) 60
★★★★★  FIAT INDUSTRIAL-IT0004644743/ST EU Ftse Mib (I) 40	★★★★★  MILANO ASS-IT0000062221/ST EU Ftse Mid Cap (I) 60
★★★★★  GEMINA-IT0001480323/ST EU Ftse Mid Cap (I) 60	★★★★★  PIAGGIO-IT0003073266/ST EU Ftse Mid Cap (I) 60
★★★★★  GENERALI ASS-IT0000062072/ST EU Ftse Mib (I) 40	★★★★★  RCS-IT0004931496/ST EU Ftse Mid Cap (I) 60
★★★★★  INTERPUMP GROUP-IT0001078911/ST EU Ftse Mid Cap (I) 60	★★★★★  SARAS-IT0000433307/ST EU Ftse Mid Cap (I) 60
★★★★★  INTESA SAN PAOLO-IT0000072618/ST EU Ftse Mib (I) 40	★★★★★  TERNA-IT0003242622/ST EU Ftse Mib (I) 40
★★★★★  ITALMOBILIARE-IT0000074598/ST EU Ftse Mid Cap (I) 60	★★★★★  TREVI FIN IND-IT0001351383/ST EU Ftse Mid Cap (I) 60
★★★★★  SAVE-IT0001490736/ST EU Ftse Mid Cap (I) 60	★★★★★  BENI STABILI-IT0001389631/ST EU Ftse Mid Cap (I) 60
★★★★★  SOGEFI-IT0000076536/ST EU Ftse Mid Cap (I) 60	★★★★★  DE LONGHI-IT0003115950/ST EU Ftse Mid Cap (I) 60
★★★★★  TENARIS-LU0156801721/ST EU Ftse Mib (I) 40	★★★★★  GEOX-IT0003697080/ST EU Ftse Mid Cap (I) 60
★★★★★  TOD S-IT0003007728/ST EU Ftse Mib (I) 40	★★★★★  MONDADORI EDIT-IT0001469383/ST EU Ftse Mid Cap (I) 60
★★★★★  UBI BANCA-IT0003487029/ST EU Ftse Mib (I) 40	★★★★★  PREMAFIN FIN HOLD PF-IT0001475109/ST EU Ftse Mid Cap (I) 60
	★★★★★  TELECOM ITALIA-IT0003497168/ST EU Ftse Mib (I) 40