

**- Pubblicazioni -**


**Disclaimer**

Ogni contenuto della piattaforma Portafogli Dinamici qui riportato non costituisce in alcun modo consulenza, sollecitazione del pubblico risparmio e non promuove alcuna forma di investimento o speculazione. I contenuti hanno esclusivamente valore informativo e chi redige non può essere ritenuto responsabile, in nessuna forma, delle conseguenze derivanti dall'uso degli stessi. Ogni decisione che il lettore prenderà in conseguenza delle informazioni qui riportate sarà in totale autonomia ed indipendenza.

**I contenuti qui riportati sono un estratto sintetico di indicazioni più ampie disponibili sulla piattaforma Portafogli Dinamici**

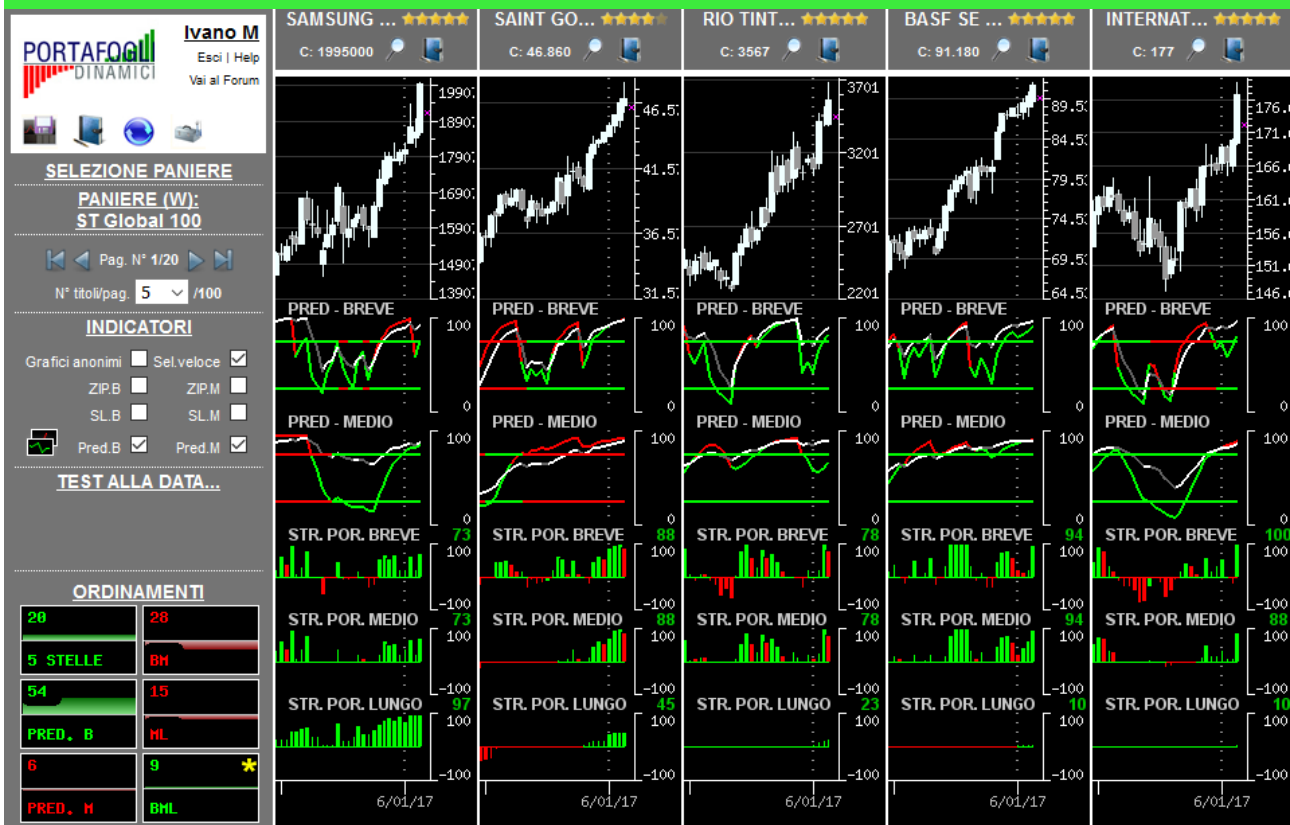
**Paniere in esame alla data 27/01/2017: ST Global 100 (contenente i titoli costituenti il paniere omonimo in base dati Settimanale)**

**Congiuntura del mercato**

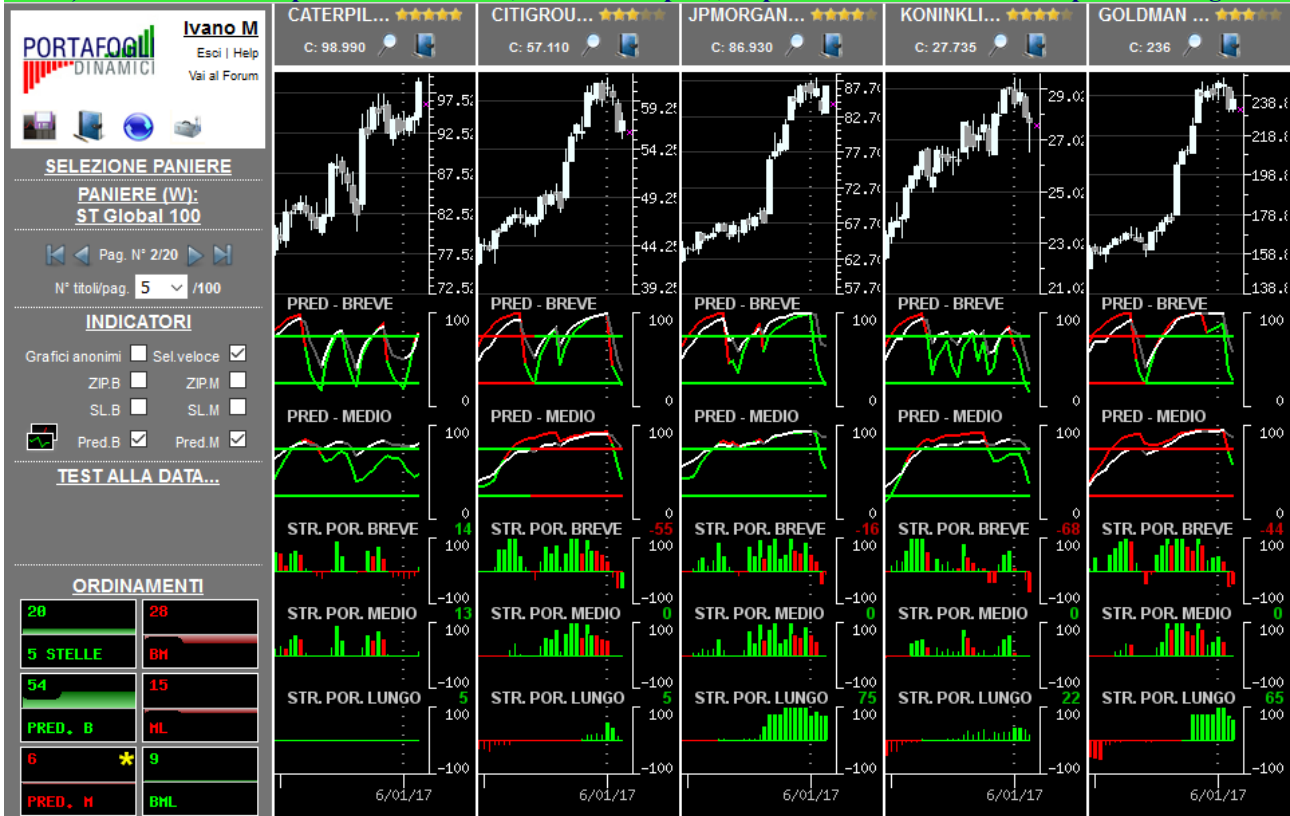
	Orizzonte temporale	Operatività da privilegiare
	Breve	<b>Privilegiare le opportunità ribassiste</b>
	Medio	<b>Privilegiare le singole opportunità</b>
	Lungo	<b>Privilegiare le singole opportunità</b>

In ogni singola cella è riportata una valutazione complessiva (compresa tra -100 e +100) generata dalla sintesi delle valutazioni dei singoli titoli costituenti il paniere in oggetto nel giorno e nell'orizzonte temporale specifico. I valori delle celle e gli istogrammi visualizzati forniscono un'indicazione immediata riguardo alla congiuntura in cui si trova il paniere in osservazione. Ne deriva che valori positivi consistenti (maggiori di 25 e di colorazione verde) all'interno della cella suggeriscono di privilegiare le opportunità rialziste rispetto a quelle ribassiste; al contrario, per valori negativi consistenti (minori di -25, i valori negativi sono rappresentati in colorazione rossa) è opportuno privilegiare le opportunità ribassiste. In presenza di valori ridotti (compresi tra -25 e 25) positivi e negativi simultaneamente, si verifica un sostanziale equilibrio all'interno del paniere (fase di mercato sostanzialmente laterale) pertanto non occorre privilegiare l'una o l'altra direzione ma bensì la valutazione del singolo titolo.

L'immagine sottostante contiene la prima pagina della serie generata con l'ordinamento mirato a focalizzare titoli probabilisticamente rialzisti (indicazione generata dalle Strategie di Portafoglio e dalle Predominanze verdi) con movimenti impulsivi già iniziati e, operativamente, in attesa del segnale di uscita.

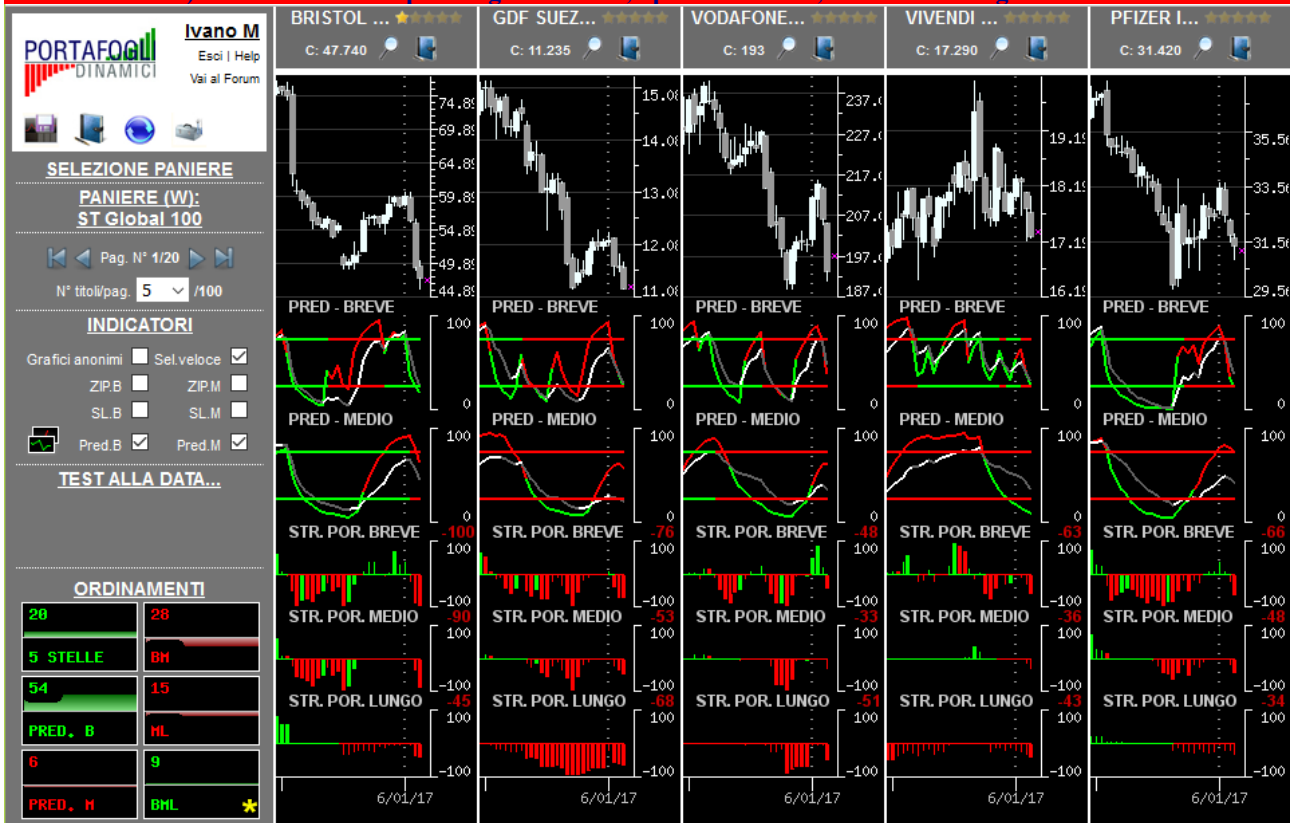


L'immagine sottostante contiene la prima pagina della serie generata con l'ordinamento mirato a focalizzare titoli probabilisticamente rialzisti (indicazione generata dalle Strategie di Portafoglio e dalle Predominanze verdi) con movimenti impulsivi in embrione, o iniziati da poco, e operativamente interessanti per nuovi ingressi.

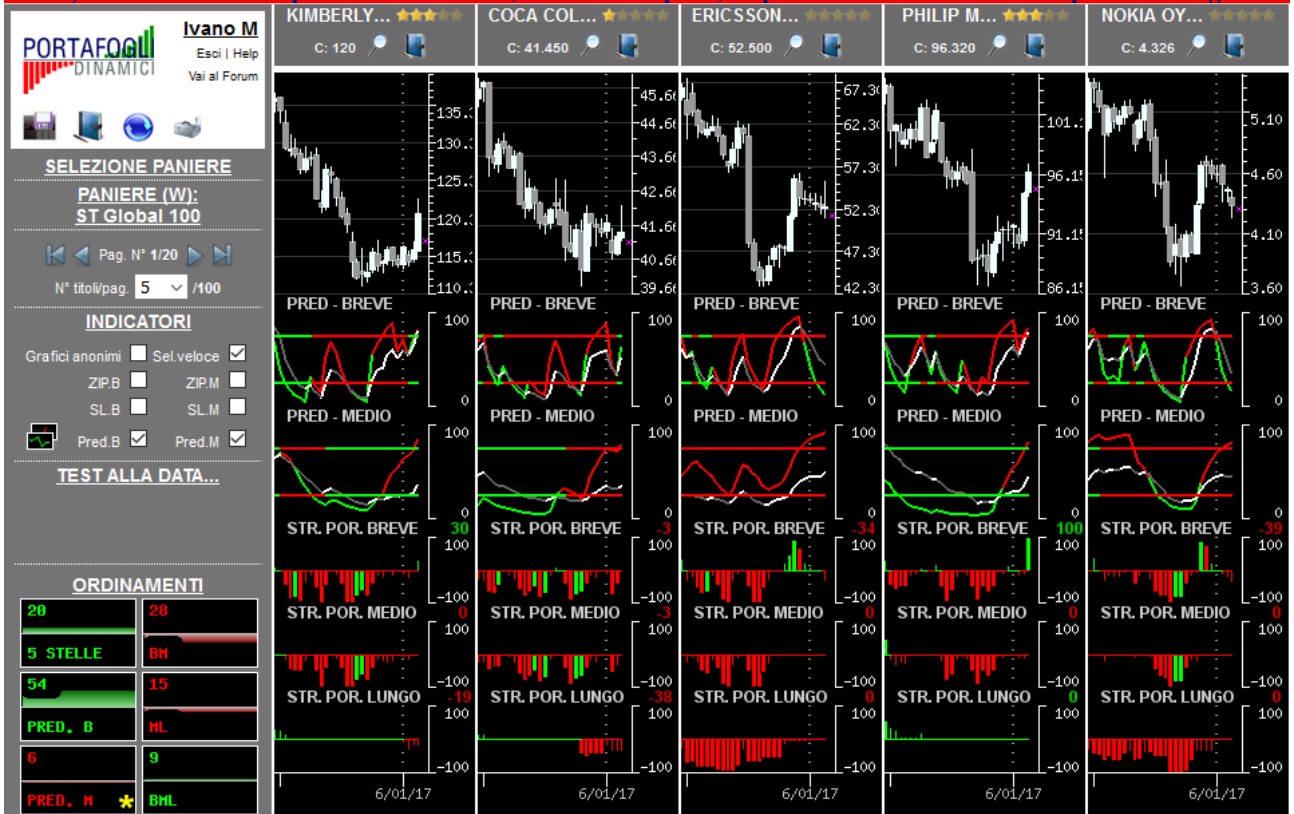


Per una corretta interpretazione delle indicazioni disponibili in piattaforma si consiglia la lettura della sezione didattica inserita nell'help in linea

L'immagine sottostante contiene la prima pagina della serie generata con l'ordinamento mirato a focalizzare titoli probabilisticamente ribassisti (indicazione generata dalle Strategie di Portafoglio e dalle Predominanze rosse) con movimenti impulsivi già iniziati e, operativamente, in attesa del segnale di uscita.










































L'immagine sottostante contiene la prima pagina della serie generata con l'ordinamento mirato a focalizzare titoli probabilisticamente ribassisti (indicazione generata dalle Strategie di Portafoglio e dalle Predominanze rosse) con movimenti impulsivi in embrione, o iniziati da poco, e operativamente interessanti per nuovi ingressi.



Per una corretta interpretazione delle indicazioni disponibili in piattaforma si consiglia la lettura della sezione didattica inserita nell'help in linea

## Macro selezione attraverso valutazione sintetica...

... al rialzo (titoli con 4-5 stelle)	...al ribasso (titoli con 0-1 stella)
★★★★★  ANGLO AMERICAN UK	★★★★★  ASTRAZENECA UK
★★★★★  BASF SE DE	★★★★★  BRISTOL MYERS SQUIBB USA
★★★★★  CATERPILLAR INC USA	★★★★★  COCA COLA CO USA
★★★★★  DELL INC USA	★★★★★  COLGATE PALMOLIVE USA
★★★★★  EMC CORP USA	★★★★★  E ON AG DE
★★★★★  HSBC HOLDINGS PLC UK	★★★★★  EXXON MOBIL CORP USA
★★★★★  INTEL CORP USA	★★★★★  FORD MOTOR USA
★★★★★  INTERNATIONAL BUS MACHINES USA	★★★★★  JOHNSON E JOHNSON USA
★★★★★  MICROSOFT CORP USA	★★★★★  RWE AG DE
★★★★★  RIO TINTO REG UK	★★★★★  WAL MART STORES USA
★★★★★  SAMSUNG ELECTRONICS COMPANY LIMITED KOREA	★★★★★  ERICSSON LM AB B SHARES SWE
★★★★★  SONY CORP JPN	★★★★★  GDF SUEZ FR
★★★★★  UNILEVER NV NL	★★★★★  NOKIA OYJ FIN
★★★★★  ABB LTD CH	★★★★★  NOVARTIS AG CH
★★★★★  BAYER AG DE	★★★★★  PFIZER INC USA
★★★★★  BHP BILLITON LIMITED AUSTRALIA	★★★★★  VIVENDI SA FR
★★★★★  BNP PARIBAS SA FR	★★★★★  VODAFONE GROUP PLC UK
★★★★★  BP PLC UK	
★★★★★  DIAGEO UK	
★★★★★  DOW CHEMICAL USA	
★★★★★  DU PONT EI USA	
★★★★★  JPMORGAN CHASE E CO USA	
★★★★★  KONINKLIJKE ROYAL PHILIPS ELECTRONICS NV NL	
★★★★★  LVMH MOET HENNESSY LOUIS VUITTON FR	
★★★★★  MERCK E CO USA	
★★★★★  PROCTER E GAMBLE USA	
★★★★★  ROYAL DUTCH SHELL A SHARES UK	
★★★★★  ROYAL DUTCH SHELL B SHARES UK	
★★★★★  SAINT GOBAIN CIE DE FR	
★★★★★  SCHNEIDER ELECTRIC SA FR	