

**Supporto decisionale indipendente erogato attraverso piattaforma professionale di
Analisi Tecnica Probabilistica**

- Pubblicazioni -

Disclaimer

Ogni contenuto della piattaforma di analisi tecnica probabilistica Portafogli Dinamici qui riportato non costituisce in alcun modo consulenza, sollecitazione del pubblico risparmio e non promuove alcuna forma di investimento o speculazione. I contenuti hanno esclusivamente valore informativo e chi redige non può essere ritenuto responsabile, in nessuna forma, delle conseguenze derivanti dall'uso degli stessi. Ogni decisione che il lettore prenderà in conseguenza delle informazioni qui riportate sarà in totale autonomia ed indipendenza.

Premi qui per veder scorrere i titoli del paniere abilitato nella giornata odierna

I contenuti qui riportati sono un estratto sintetico di indicazioni più ampie generate e disponibili sulla piattaforma Portafogli Dinamici

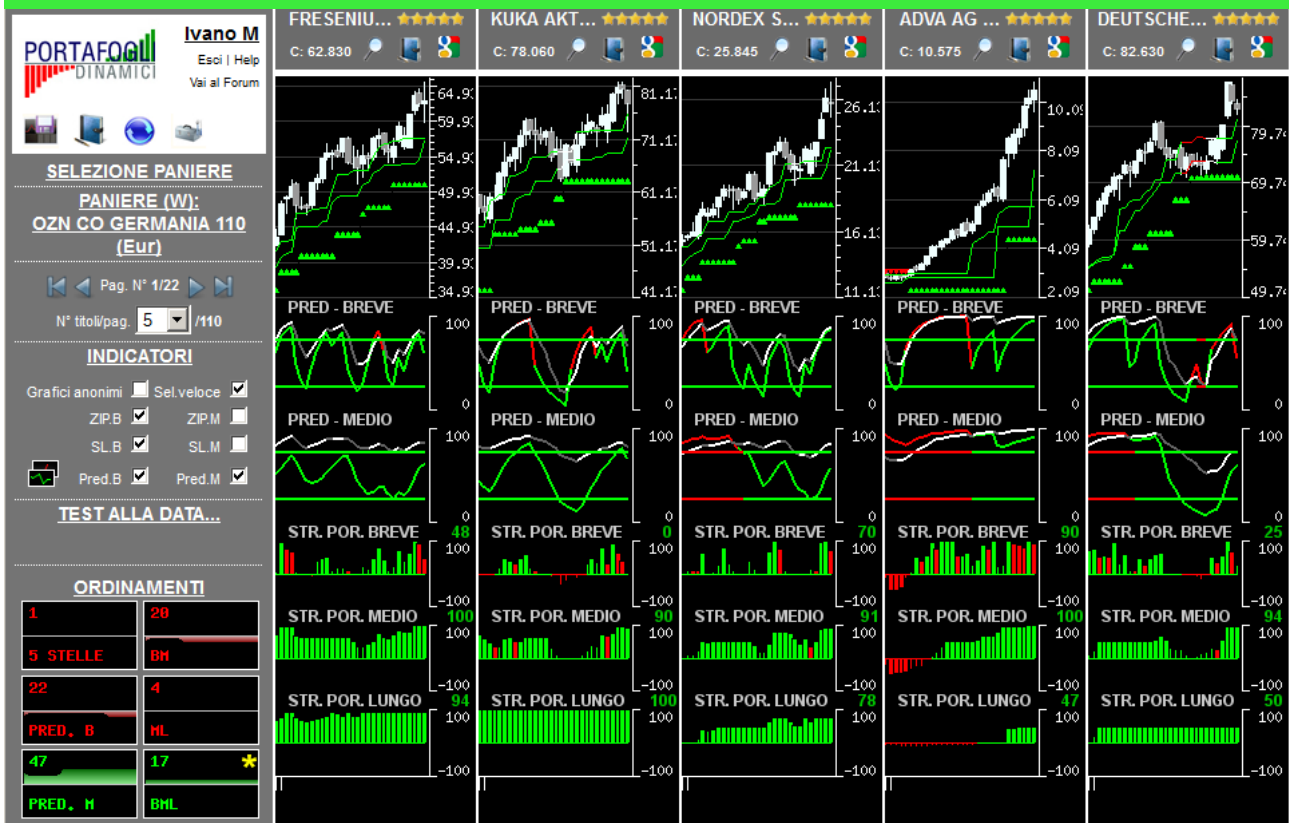
Paniere in esame alla data 28/07/2015: OZN Germania 110 (contenente i titoli costituenti il paniere omonimo in base dati settimanale)

Congiuntura/profondità del mercato

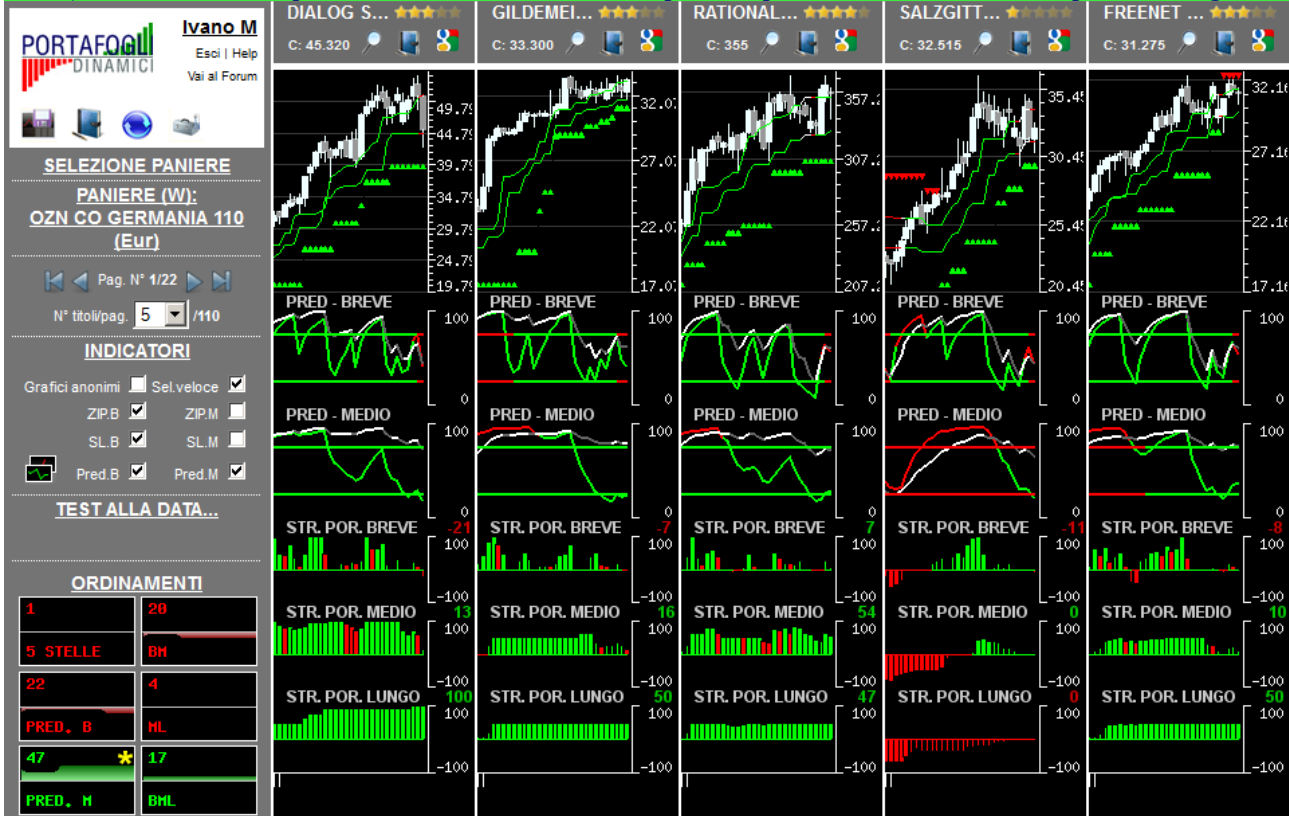
	Orizzonte temporale	Operatività da privilegiare
28 BH	Breve	Privilegiare le singole opportunità
4 ML	Medio	Privilegiare le singole opportunità
17 BML	Lungo	Privilegiare le singole opportunità

In ogni singola cella è riportata una valutazione complessiva (compresa tra -100 e +100) generata dalla sintesi delle valutazioni dei singoli titoli costituenti il paniere in oggetto nel giorno e nell'orizzonte temporale specifico. I valori delle celle e gli istogrammi visualizzati forniscono un'indicazione immediata riguardo alla congiuntura in cui si trova il paniere in osservazione. Ne deriva che valori positivi consistenti (maggiori di 25 e di colorazione verde) all'interno della cella suggeriscono di privilegiare le opportunità rialziste rispetto a quelle ribassiste; al contrario, per valori negativi consistenti (minori di -25, i valori negativi sono rappresentati in colorazione rossa) è opportuno privilegiare le opportunità ribassiste. In presenza di valori ridotti (compresi tra -25 e 25) positivi e negativi simultaneamente, si verifica un sostanziale equilibrio all'interno del paniere (fase di mercato sostanzialmente laterale) pertanto non occorre privilegiare l'una o l'altra direzione ma bensì la valutazione del singolo titolo.

L'immagine sottostante contiene la prima pagina della serie generata con l'ordinamento mirato a focalizzare titoli probabilisticamente rialzisti (indicazione generata dalle Strategie di Portafoglio e dalle Predominanze verdi) con movimenti impulsivi già iniziati e, operativamente, in attesa del segnale di uscita.

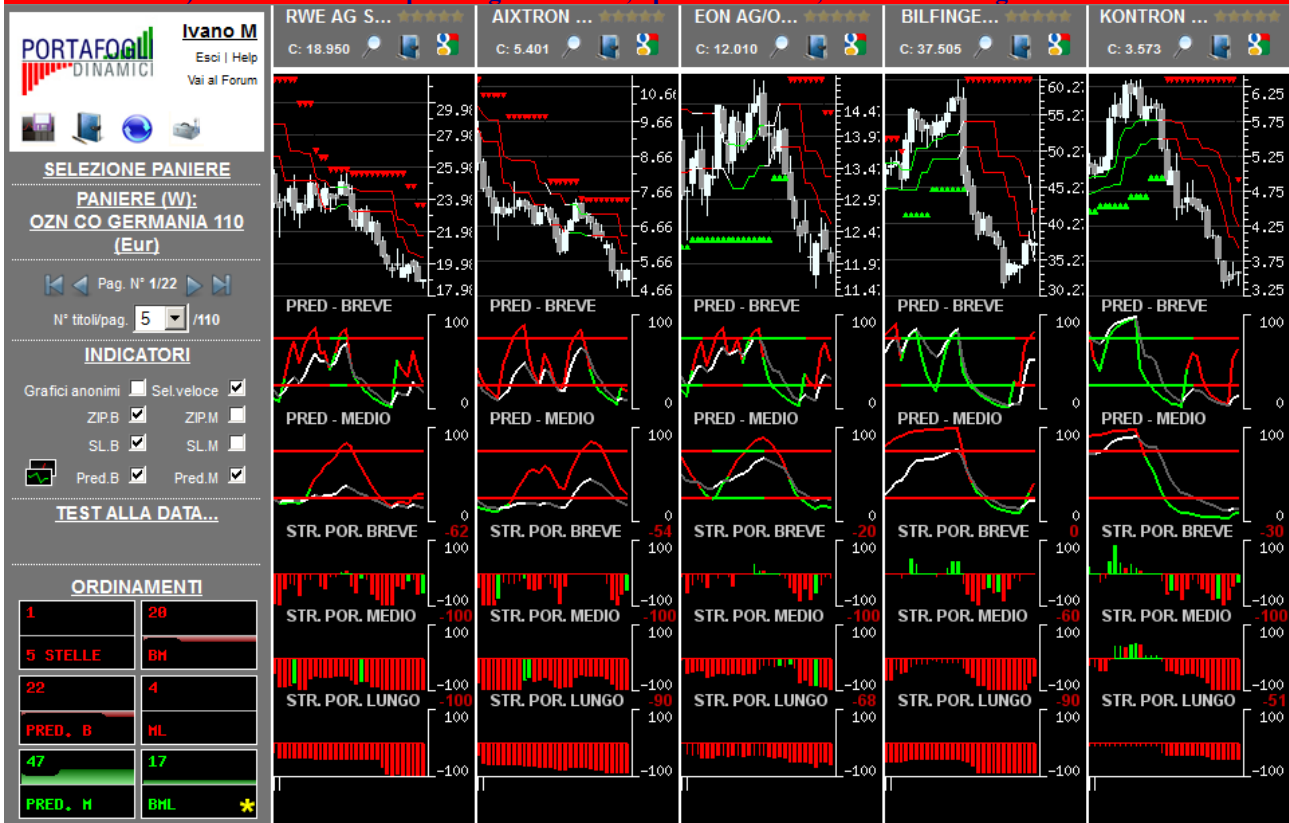


L'immagine sottostante contiene la prima pagina della serie generata con l'ordinamento mirato a focalizzare titoli probabilisticamente rialzisti (indicazione generata dalle Strategie di Portafoglio e dalle Predominanze verdi) con movimenti impulsivi in embrione, o iniziati da poco, e operativamente interessanti per nuovi ingressi.



Per una corretta interpretazione delle indicazioni disponibili in piattaforma si consiglia la lettura della sezione didattica inserita nell'help in linea

L'immagine sottostante contiene la prima pagina della serie generata con l'ordinamento mirato a focalizzare titoli probabilisticamente ribassisti (indicazione generata dalle Strategie di Portafoglio e dalle Predominanze rosse) con movimenti impulsivi già iniziati e, operativamente, in attesa del segnale di uscita.


























































L'immagine sottostante contiene la prima pagina della serie generata con l'ordinamento mirato a focalizzare titoli probabilisticamente ribassisti (indicazione generata dalle Strategie di Portafoglio e dalle Predominanze rosse) con movimenti impulsivi in embrione, o iniziati da poco, e operativamente interessanti per nuovi ingressi.



Per una corretta interpretazione delle indicazioni disponibili in piattaforma si consiglia la lettura della sezione didattica inserita nell'help in linea

Opportunità da monitorare per operatività intraday...

(attraverso un comando disponibile in piattaforma è possibile ottenere la lista dei titoli probabilisticamente più interessanti, sia al rialzo che al ribasso, per operazioni intraday coerenti con la direzione indicata)

... al rialzo (titoli con 4-5 stelle)	...al ribasso (titoli con 0-1 stella)
★★★★★  ADVA AG OPTICAL NETWORKING/OZN ST EU TecDax (D) 30	★★★★★  AXEL SPRINGER AG/OZN ST EU MDax (D) 50
★★★★★  BECHTLE AG/OZN ST EU TecDax (D) 30	★★★★★  COMMERZBANK AG DE000CBK1001/OZN ST EU DAX 30 (D)
★★★★★  DEUTSCHE BORSE AG/OZN ST EU DAX 30 (D)	★★★★★  DEUTZ AG/OZN ST EU MDax (D) 50
★★★★★  EADS N V/OZN ST EU MDax (D) 50	★★★★★  EVOTEC AG/OZN ST EU TecDax (D) 30
★★★★★  FRESENIUS SE CO KGAA/OZN ST EU DAX 30 (D)	★★★★★  FIELMANN AG/OZN ST EU MDax (D) 50
★★★★★  GERRESHEIMER AG/OZN ST EU MDax (D) 50	★★★★★  GEA GROUP AKTIENGESELLSCHAFT/OZN ST EU MDax (D) 50
★★★★★  GSW IMMOBILIEN AG/OZN ST EU MDax (D) 50	★★★★★  GERRY WEBER INT AG/OZN ST EU MDax (D) 50
★★★★★  KRONES AG/OZN ST EU MDax (D) 50	★★★★★  GIGASET AG/OZN ST EU TecDax (D) 30
★★★★★  KUKA AKTIENGESELLSCHAFT/OZN ST EU MDax (D) 50	★★★★★  KLOCKNER E CO SE/OZN ST EU MDax (D) 50
★★★★★  NORDEX SE/OZN ST EU TecDax (D) 30	★★★★★  MAN SE STDE0005937007/OZN ST EU MDax (D) 50
★★★★★  PROSIEBENSAT 1 MEDIA AG/OZN ST EU MDax (D) 50	★★★★★  METRO AG ST DE0007257503/OZN ST EU MDax (D) 50
★★★★★  QIAGEN NV/OZN ST EU TecDax (D) 30	★★★★★  PFEIFFER VACUUM TECHNOLOGY AG/OZN ST EU TecDax (D) 30
★★★★★  SOLAR WORLD AG/OZN ST EU TecDax (D) 30	★★★★★  PSI AKTIENGESELLSCHAFT/OZN ST EU TecDax (D) 30
★★★★★  STRATEC BIOMEDICAL AG/OZN ST EU TecDax (D) 30	★★★★★  SALZGITTER AG/OZN ST EU MDax (D) 50
★★★★★  BAYER AG/OZN ST EU DAX 30 (D)	★★★★★  SINGULUS TECHNOLOGIES AG/OZN ST EU TecDax (D) 30
★★★★★  BB BIOTECH AG/OZN ST EU TecDax (D) 30	★★★★★  THYSSENKRUPP AG/OZN ST EU DAX 30 (D)
★★★★★  DEUTSCHE TELEKOM AG ST/OZN ST EU DAX 30 (D)	★★★★★  AIXTRON AG/OZN ST EU TecDax (D) 30
★★★★★  FRAPORT AG/OZN ST EU MDax (D) 50	★★★★★  BAY WA AG VNA/OZN ST EU MDax (D) 50
★★★★★  FRESENIUS MEDICAL CARE AG CO/OZN ST EU DAX 30 (D)	★★★★★  BILFINGER BERGER AG/OZN ST EU MDax (D) 50
★★★★★  HENKEL KGAA VZ/OZN ST EU DAX 30 (D)	★★★★★  CENTROTERM PHOTOVOLTAICS AG/OZN ST EU TecDax (D) 30
★★★★★  HOCHTIEF AG/OZN ST EU MDax (D) 50	★★★★★  DEUTSCHE LUFTHANSA AG/OZN ST EU DAX 30 (D)
★★★★★  JENOPTIK AG/OZN ST EU TecDax (D) 30	★★★★★  DRAGERWERK AG E CO KGAA VZ/OZN ST EU TecDax (D) 30
★★★★★  LANXESS AGDE0005470405/OZN ST EU DAX 30 (D)	★★★★★  DRAGERWERK AGEKO KGAA VZ/OZN ST EU TecDax (D) 30
★★★★★  RATIONAL AG/OZN ST EU MDax (D) 50	★★★★★  ELRINGKLINGER AG/OZN ST EU MDax (D) 50
★★★★★  SUDZUCKER AG/OZN ST EU MDax (D) 50	★★★★★  EON AG/OZN ST EU DAX 30 (D)
★★★★★  SYMRISE AG/OZN ST EU MDax (D) 50	★★★★★  KONTRON AG/OZN ST EU TecDax (D) 30
★★★★★  UNITED INTERNET AG/OZN ST EU TecDax (D) 30	★★★★★  QSC AG/OZN ST EU TecDax (D) 30
	★★★★★  RWE AG ST/OZN ST EU DAX 30 (D)