

- Pubblicazioni -

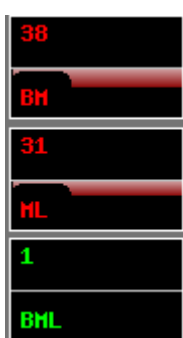
Disclaimer

Ogni contenuto della piattaforma Portafogli Dinamici qui riportato non costituisce in alcun modo consulenza, sollecitazione del pubblico risparmio e non promuove alcuna forma di investimento o speculazione. I contenuti hanno esclusivamente valore informativo e chi redige non può essere ritenuto responsabile, in nessuna forma, delle conseguenze derivanti dall'uso degli stessi. Ogni decisione che il lettore prenderà in conseguenza delle informazioni qui riportate sarà in totale autonomia ed indipendenza.

I contenuti qui riportati sono un estratto sintetico di indicazioni più ampie disponibili sulla piattaforma Portafogli Dinamici

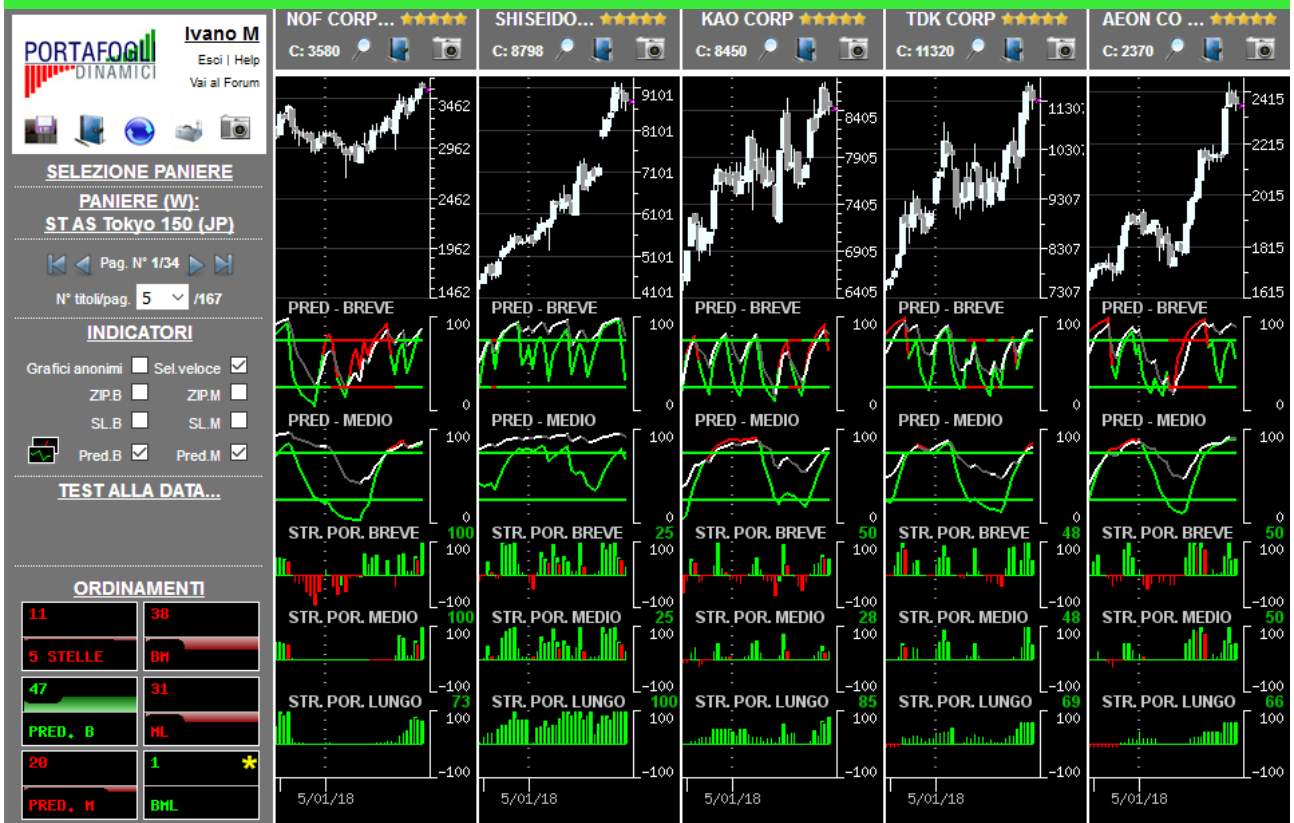
**Paniere in esame alla data 29/06/2018: ST Topix 150 (Jpy)
(contenente i costituenti il paniere omonimo in base dati Settimanale)**

Congiuntura del mercato

	Orizzonte temporale	Operatività da privilegiare
	Breve	Privilegiare le opportunità ribassiste
	Medio	Privilegiare le opportunità ribassiste
	Lungo	Privilegiare le singole opportunità

In ogni singola cella è riportata una valutazione complessiva (compresa tra -100 e +100) generata dalla sintesi delle valutazioni dei singoli titoli costituenti il paniere in oggetto nel giorno e nell'orizzonte temporale specifico. I valori delle celle e gli istogrammi visualizzati forniscono un'indicazione immediata riguardo alla congiuntura in cui si trova il paniere in osservazione. Ne deriva che valori positivi consistenti (maggiori di 25 e di colorazione verde) all'interno della cella suggeriscono di privilegiare le opportunità rialziste rispetto a quelle ribassiste; al contrario, per valori negativi consistenti (minori di -25, i valori negativi sono rappresentati in colorazione rossa) è opportuno privilegiare le opportunità ribassiste. In presenza di valori ridotti (compresi tra -25 e 25) positivi e negativi simultaneamente, si verifica un sostanziale equilibrio all'interno del paniere (fase di mercato sostanzialmente laterale) pertanto non occorre privilegiare l'una o l'altra direzione ma bensì la valutazione del singolo titolo.

L'immagine sottostante contiene la prima pagina della serie generata con l'ordinamento mirato a focalizzare titoli probabilisticamente rialzisti (indicazione generata dalle Strategie di Portafoglio e dalle Predominanze verdi) con movimenti impulsivi già iniziati e, operativamente, in attesa del segnale di uscita.



L'immagine sottostante contiene la prima pagina della serie generata con l'ordinamento mirato a focalizzare titoli probabilisticamente rialzisti (indicazione generata dalle Strategie di Portafoglio e dalle Predominanze verdi) con movimenti impulsivi in embrione, o iniziati da poco, e operativamente interessanti per nuovi ingressi.

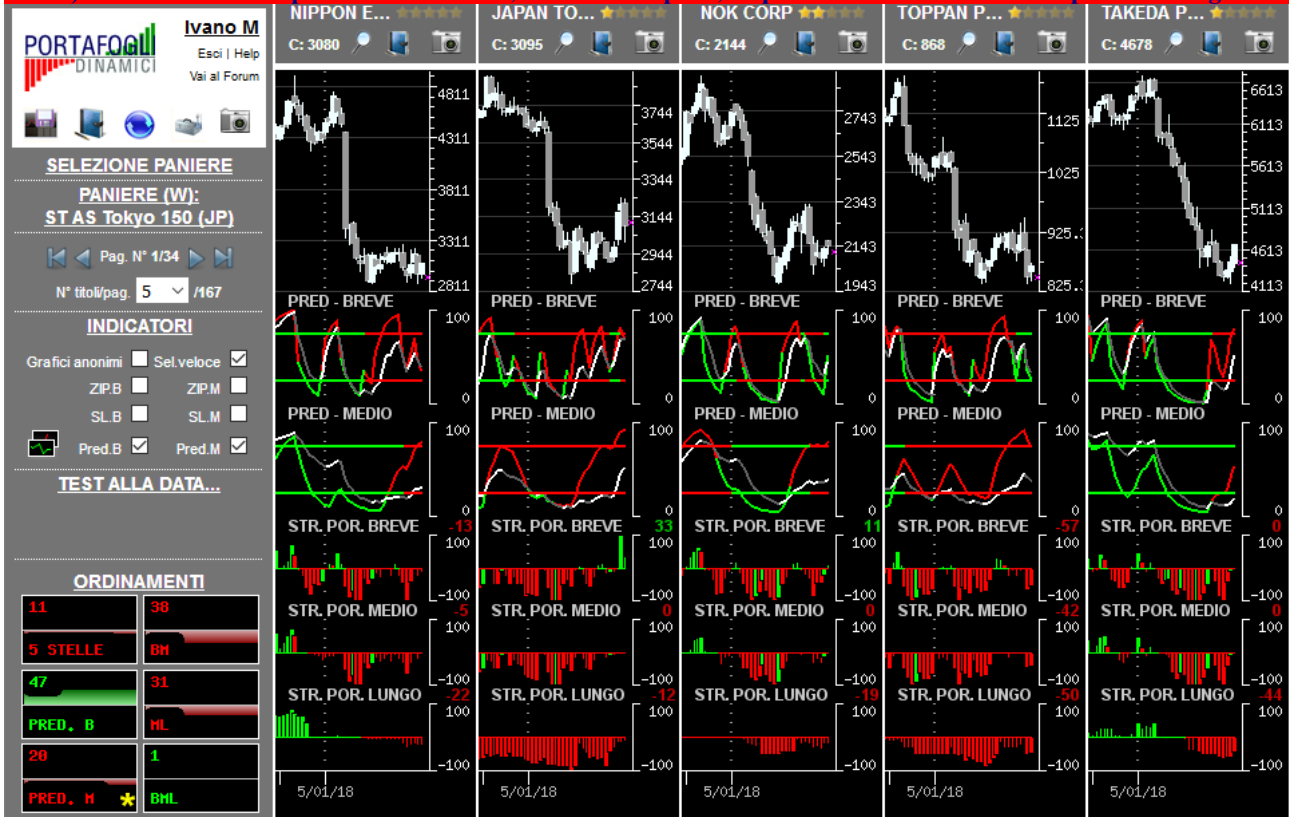


Per una corretta interpretazione delle indicazioni disponibili in piattaforma si consiglia la lettura della sezione didattica inserita nell'help in linea

L'immagine sottostante contiene la prima pagina della serie generata con l'ordinamento mirato a focalizzare titoli probabilmente ribassisti (indicazione generata dalle Strategie di Portafoglio e dalle Predominanze rosse) con movimenti impulsivi già iniziati e, operativamente, in attesa del segnale di uscita.






























































L'immagine sottostante contiene la prima pagina della serie generata con l'ordinamento mirato a focalizzare titoli probabilmente ribassisti (indicazione generata dalle Strategie di Portafoglio e dalle Predominanze rosse) con movimenti impulsivi in embrione, o iniziati da poco, e operativamente interessanti per nuovi ingressi.



Per una corretta interpretazione delle indicazioni disponibili in piattaforma si consiglia la lettura della sezione didattica inserita nell'help in linea

Macro selezione attraverso valutazione sintetica...

... al rialzo (titoli con 4-5 stelle)	...al ribasso (titoli con 0-1 stella)
★★★★★  AEON CO LTD	★★★★★  TOPPAN PRINTING CO
★★★★★  ASTELLAS PHARMA INC	★★★★★  TOTO LTD
★★★★★  DAI NIPPON PRINTING	★★★★★  YAHOO JAPAN CORP
★★★★★  DAIHATSU MOTOR 7262 JP3496600002	★★★★★  YAMADA DENKI CO LTD
★★★★★  DAIICHI SANKYO CO LTD	★★★★★  BRIDGESTONE CORP
★★★★★  DAIKIN INDUSTRIES	★★★★★  CREDIT SAISON CO
★★★★★  EISAI CO	★★★★★  FUJIKURA
★★★★★  KANSAI ELECTRIC POWER	★★★★★  HIROSE ELECTRIC
★★★★★  KAO CORP	★★★★★  HONDA MOTOR CORP
★★★★★  KINKI NIPPON RAILWAY	★★★★★  ISUZU MOTORS LIMITED
★★★★★  KINTETSU GR HOLD CO LTD 9041JP3260800002	★★★★★  JS GROUP CORP
★★★★★  MITSUBISHI MOTORS CORP	★★★★★  KAJIMA CORP
★★★★★  MITSUBISHI TOKYO FINANCIAL GROUP	★★★★★  KURARAY 3405 JP3269600007
★★★★★  NISSIN FOODS HOLDINGS	★★★★★  KYOCERA CORP
★★★★★  NOF CORPORATION	★★★★★  MITSUBISHI UFJ FIN GRP 8306 JP3902900004
★★★★★  ORIENTAL LAND CO LTD	★★★★★  MIZUHO FINANCIAL GROUP
★★★★★  RASA INDUSTRIES LTD	★★★★★  NIPPON ELECTRIC GLASS 5214 JP3733400000
★★★★★  SEVEN E I HOLDINGS CO LTD	★★★★★  NIPPON PAPER GROUP INC
★★★★★  SHISEIDO CO	★★★★★  NIPPON STEEL CORP
★★★★★  TAKARA HOLDING S INC	★★★★★  NIPPON TELETTEL CO
★★★★★  TDK CORP	★★★★★  NISSAN MOTOR CO
★★★★★  TERUMO CORP	★★★★★  NITTO DENKO
★★★★★  TONEN GENERAL SEKIYU	★★★★★  NOMURA HOLDINGS
★★★★★  YAMATO TRANSPORT	★★★★★  NSK
★★★★★  ADVANTEST	★★★★★  PIONEER CORP
★★★★★  ASAHI BREWERIES	★★★★★  SHIZUOKA BANK 8355 JP3351200005
★★★★★  HOYA CORP	★★★★★  SOFTBANK CORP
★★★★★  JX HOLDINGS 5020 JP3386450005	★★★★★  SUMITOMO ELECTRIC
★★★★★  MARUBENI CORP	★★★★★  SUMITOMO MITSUI FIN GROUP INC
★★★★★  MARUI CO	★★★★★  TORAY INDS INC
★★★★★  MITSUBISHI CORP	★★★★★  TOYOTA INDUSTRIES