

- Pubblicazioni -

Disclaimer

Ogni contenuto della piattaforma Portafogli Dinamici qui riportato non costituisce in alcun modo consulenza, sollecitazione del pubblico risparmio e non promuove alcuna forma di investimento o speculazione. I contenuti hanno esclusivamente valore informativo e chi redige non può essere ritenuto responsabile, in nessuna forma, delle conseguenze derivanti dall'uso degli stessi. Ogni decisione che il lettore prenderà in conseguenza delle informazioni qui riportate sarà in totale autonomia ed indipendenza.

I contenuti qui riportati sono un estratto sintetico di indicazioni più ampie disponibili sulla piattaforma Portafogli Dinamici

**Paniere in esame alla data 29/07/2016: ST Tokyo 150 (Jpy)
(contenente i titoli costituenti il paniere omonimo in base dati settimanali)**

Congiuntura/profondità del mercato

	Orizzonte temporale	Operatività da privilegiare
3 BH	Breve	Privilegiare le singole opportunità
25 ML	Medio	Privilegiare le singole opportunità
48 BML	Lungo	Privilegiare le opportunità ribassiste

In ogni singola cella è riportata una valutazione complessiva (compresa tra -100 e +100) generata dalla sintesi delle valutazioni dei singoli titoli costituenti il paniere in oggetto nel giorno e nell'orizzonte temporale specifico. I valori delle celle e gli istogrammi visualizzati forniscono un'indicazione immediata riguardo alla congiuntura in cui si trova il paniere in osservazione. Ne deriva che valori positivi consistenti (maggiori di 25 e di colorazione verde) all'interno della cella suggeriscono di privilegiare le opportunità rialziste rispetto a quelle ribassiste; al contrario, per valori negativi consistenti (minori di -25, i valori negativi sono rappresentati in colorazione rossa) è opportuno privilegiare le opportunità ribassiste. In presenza di valori ridotti (compresi tra -25 e 25) positivi e negativi simultaneamente, si verifica un sostanziale equilibrio all'interno del paniere (fase di mercato sostanzialmente laterale) pertanto non occorre privilegiare l'una o l'altra direzione ma bensì la valutazione del singolo titolo.

L'immagine sottostante contiene la prima pagina della serie generata con l'ordinamento mirato a focalizzare titoli probabilmente rialzisti (indicazione generata dalle Strategie di Portafoglio e dalle Predominanze verdi) con movimenti impulsivi già iniziati e, operativamente, in attesa del segnale di uscita.



L'immagine sottostante contiene la prima pagina della serie generata con l'ordinamento mirato a focalizzare titoli probabilmente rialzisti (indicazione generata dalle Strategie di Portafoglio e dalle Predominanze verdi) con movimenti impulsivi in indicazione, o iniziati da poco, e operativamente interessanti per nuovi ingressi.



Per una corretta interpretazione delle indicazioni disponibili in piattaforma si consiglia la lettura della sezione didattica inserita nell'help in linea

L'immagine sottostante contiene la prima pagina della serie generata con l'ordinamento mirato a focalizzare titoli probabilmente ribassisti (indicazione generata dalle Strategie di Portafoglio e dalle Predominanze rosse) con movimenti impulsivi già iniziati e, operativamente, in attesa del segnale di uscita.













L'immagine sottostante contiene la prima pagina della serie generata con l'ordinamento mirato a focalizzare titoli probabilmente ribassisti (indicazione generata dalle Strategie di Portafoglio e dalle Predominanze rosse) con movimenti impulsivi in embrione, o iniziati da poco, e operativamente interessanti per nuovi ingressi.



Per una corretta interpretazione delle indicazioni disponibili in piattaforma si consiglia la lettura della sezione didattica inserita nell'help in linea

Macro selezione attraverso valutazione sintetica...

... al rialzo (titoli con 4-5 stelle)	...al ribasso (titoli con 0-1 stella)
★★★★★  KAJIMA CORP	★★★★★  JFE HOLDINGS INC
★★★★★  KEYENCE CORP	★★★★★  JSR CORP
★★★★★  OBAYASHI CORP	★★★★★  JX HOLDINGS 5020 JP3386450005
★★★★★  OTSUKA HOLDINGS 4578 JP3188220002	★★★★★  KANSAI ELECTRIC POWER
★★★★★  ADVANTEST	★★★★★  KAWASAKI HEAVY IND
★★★★★  AJINOMOTO CO INC	★★★★★  KYOCERA CORP
★★★★★  ASAHI CHEMICAL IND	★★★★★  KYUSHU ELECTRIC POWER
★★★★★  ASTELLAS PHARMA INC	★★★★★  MARUBENI CORP
★★★★★  FURUKAWA ELECTRIC	★★★★★  MITSUBISHI ESTATE
★★★★★  KDDI CORP	★★★★★  MITSUBISHI MATERIALS
★★★★★  KOMATSU	★★★★★  MITSUBISHI MOTORS CORP
★★★★★  MITSUI MINING E SM	★★★★★  MITSUI E CO
★★★★★  NIPPON TELETTEL CO	★★★★★  MITSUI FUDOSAN
★★★★★  NTT DOCOMO INC	★★★★★  MITSUI OSK LINES LTD
★★★★★  SANKYU INC	★★★★★  NIPPON ELECTRIC GLASS 5214 JP3733400000
★★★★★  SANWA HLDG CORP 5929	★★★★★  NIPPON YUSEN K
★★★★★  SHIMIZU CORP	★★★★★  NISSAN MOTOR CO
★★★★★  SHIN ETSU CHEMICAL	★★★★★  PIONEER CORP
★★★★★  SHISEIDO CO	★★★★★  RASA INDUSTRIES LTD
★★★★★  SONY CORP	★★★★★  RASONA HOLDINGS 8308 JP3500610005
★★★★★  TAISEI CORP	★★★★★  RICOH CO
★★★★★  TOKYO ELECTRON	★★★★★  ROHM CO
★★★★★  TOTO LTD	★★★★★  SEVEN E I HOLDINGS CO LTD
★★★★★  YAMADA DENKI CO LTD	★★★★★  SHINSEI BANK LTD
	★★★★★  SHIZUOKA BANK 8355 JP3351200005
	★★★★★  SUMITOMO REALTY E DEVELOPMENT
	★★★★★  SUMITOMO TRUST E BANKING
	★★★★★  TOKYO ELECTRIC POWER
	★★★★★  TONEN GENERAL SEKIYU
	★★★★★  YAHOO JAPAN CORP
	★★★★★  YAKULT HONSHA CO LTD