

**Supporto decisionale indipendente erogato attraverso piattaforma professionale di
Analisi Tecnica Probabilistica**

- Pubblicazioni -

Disclaimer







Ogni contenuto della piattaforma di analisi tecnica probabilistica Portafogli Dinamici qui riportato non costituisce in alcun modo consulenza, sollecitazione del pubblico risparmio e non promuove alcuna forma di investimento o speculazione. I contenuti hanno esclusivamente valore informativo e chi redige non può essere ritenuto responsabile, in nessuna forma, delle conseguenze derivanti dall'uso degli stessi. Ogni decisione che il lettore prenderà in conseguenza delle informazioni qui riportate sarà in totale autonomia ed indipendenza.

Premi qui per veder scorrere i titoli del paniere abilitato nella giornata odierna

I contenuti qui riportati sono un estratto sintetico di indicazioni più ampie generate e disponibili sulla piattaforma Portafogli Dinamici

**Paniere in esame alla data 30/04/2015: ST Global 100
(contenente i titoli costituenti il paniere omonimo in base dati settimanale)**

Congiuntura/profondità del mercato

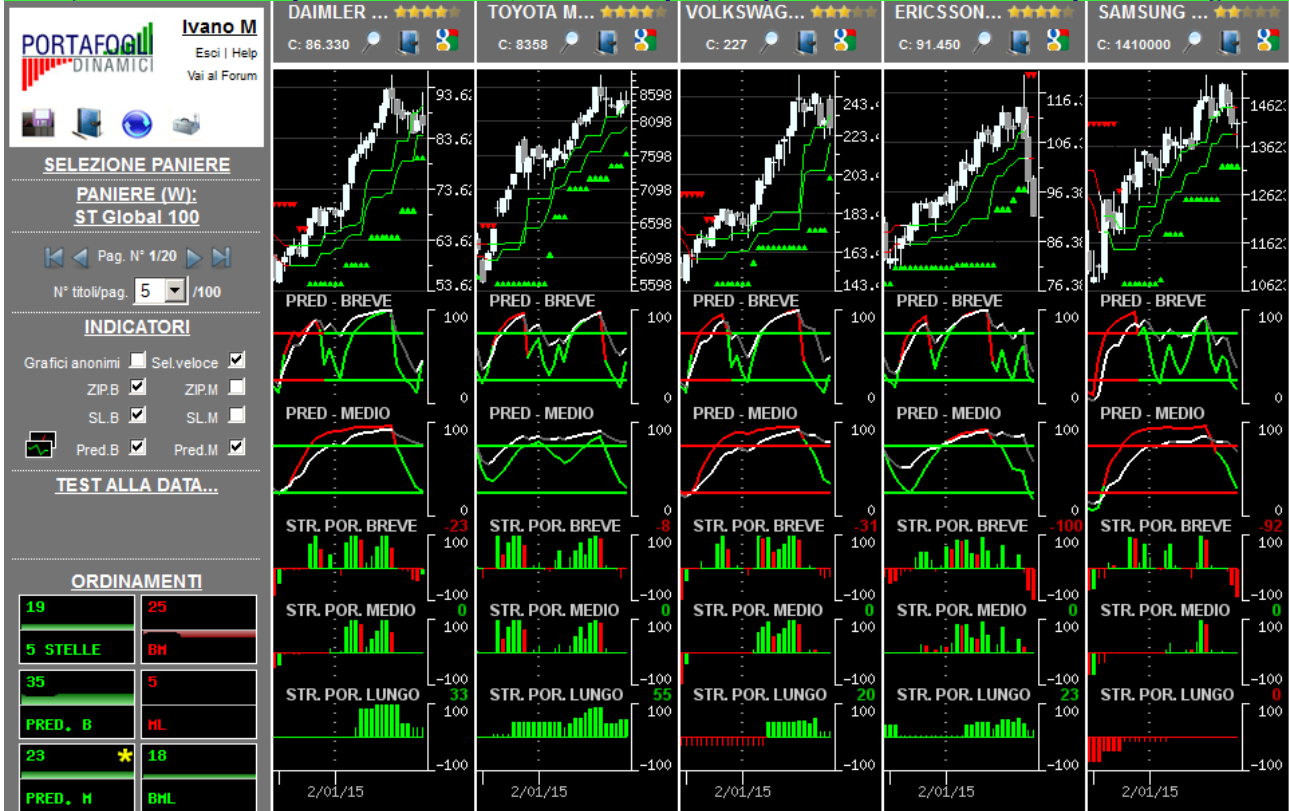
	Orizzonte temporale	Operatività da privilegiare
	Breve	Privilegiare le opportunità ribassiste
		
	Medio	Privilegiare le singole opportunità
		
	Lungo	Privilegiare le singole opportunità
		

In ogni singola cella è riportata una valutazione complessiva (compresa tra -100 e +100) generata dalla sintesi delle valutazioni dei singoli titoli costituenti il paniere in oggetto nel giorno e nell'orizzonte temporale specifico. I valori delle celle e gli istogrammi visualizzati forniscono un'indicazione immediata riguardo alla congiuntura in cui si trova il paniere in osservazione. Ne deriva che valori positivi consistenti (maggiori di 25 e di colorazione verde) all'interno della cella suggeriscono di privilegiare le opportunità rialziste rispetto a quelle ribassiste; al contrario, per valori negativi consistenti (minori di -25, i valori negativi sono rappresentati in colorazione rossa) è opportuno privilegiare le opportunità ribassiste. In presenza di valori ridotti (compresi tra -25 e 25) positivi e negativi simultaneamente, si verifica un sostanziale equilibrio all'interno del paniere (fase di mercato sostanzialmente laterale) pertanto non occorre privilegiare l'una o l'altra direzione ma bensì la valutazione del singolo titolo.

L'immagine sottostante contiene la prima pagina della serie generata con l'ordinamento mirato a focalizzare titoli probabilmente rialzisti (indicazione generata dalle Strategie di Portafoglio e dalle Predominanze verdi) con movimenti impulsivi già iniziati e, operativamente, in attesa del segnale di uscita.



L'immagine sottostante contiene la prima pagina della serie generata con l'ordinamento mirato a focalizzare titoli probabilmente rialzisti (indicazione generata dalle Strategie di Portafoglio e dalle Predominanze verdi) con movimenti impulsivi in embrione, o iniziati da poco, e operativamente interessanti per nuovi ingressi.



Per una corretta interpretazione delle indicazioni disponibili in piattaforma si consiglia la lettura della sezione didattica inserita nell'help in linea

L'immagine sottostante contiene la prima pagina della serie generata con l'ordinamento mirato a focalizzare titoli probabilmente ribassisti (indicazione generata dalle Strategie di Portafoglio e dalle Predominanze rosse) con movimenti impulsivi già iniziati e, operativamente, in attesa del segnale di uscita.


























































L'immagine sottostante contiene la prima pagina della serie generata con l'ordinamento mirato a focalizzare titoli probabilmente ribassisti (indicazione generata dalle Strategie di Portafoglio e dalle Predominanze rosse) con movimenti impulsivi in embrione, o iniziati da poco, e operativamente interessanti per nuovi ingressi.



Per una corretta interpretazione delle indicazioni disponibili in piattaforma si consiglia la lettura della sezione didattica inserita nell'help in linea

Opportunità da monitorare per operatività intraday...

(attraverso un comando disponibile in piattaforma è possibile ottenere la lista dei titoli probabilisticamente più interessanti, sia al rialzo che al ribasso, per operazioni intraday coerenti con la direzione indicata)

... al rialzo (titoli con 4-5 stelle)	...al ribasso (titoli con 0-1 stella)
★★★★★  BRIDGESTONE CORP JPN	★★★★★  ABB LTD CH
★★★★★  CANON INC JPN	★★★★★  ANGLO AMERICAN UK
★★★★★  DELL INC USA	★★★★★  BANCO SANTANDER SA ES
★★★★★  DOW CHEMICAL USA	★★★★★  CATERPILLAR INC USA
★★★★★  FUJIFILM HOLDINGS CORP JPN	★★★★★  COCA COLA CO USA
★★★★★  GOLDMAN SACHS GROUP INC USA	★★★★★  COLGATE PALMOLIVE USA
★★★★★  HONDA MOTOR CORP JPN	★★★★★  DIAGEO UK
★★★★★  JPMORGAN CHASE E CO USA	★★★★★  EXXON MOBIL CORP USA
★★★★★  MATSUSHITA ELECTRIC IND JPN	★★★★★  GDF SUEZ FR
★★★★★  NISSAN MOTOR CO JPN	★★★★★  JOHNSON E JOHNSON USA
★★★★★  SEVEN E I HOLDINGS CO LTD JPN	★★★★★  NATIONAL GRID PLC UK
★★★★★  SONY CORP JPN	★★★★★  NEWS CORPORATION USA
★★★★★  TELEFONICA SA ES	★★★★★  PHILIP MORRIS INTL USA
★★★★★  TEXAS INSTRUMENTS USA	★★★★★  PROCTER E GAMBLE USA
★★★★★  UBS AG CH	★★★★★  ROYAL DUTCH SHELL A SHARES UK
★★★★★  UNILEVER NV NL	★★★★★  ROYAL DUTCH SHELL B SHARES UK
★★★★★  VIVENDI SA FR	★★★★★  RWE AG DE
★★★★★  AEGON NV NL	★★★★★  WAL MART STORES USA
★★★★★  ALCATEL LUCENT FR	
★★★★★  AVIVA UK	
★★★★★  BARCLAYS UK	
★★★★★  BAYER AG DE	
★★★★★  DAIMLER AG DE	
★★★★★  DU PONT EI USA	
★★★★★  ERICSSON LM AB B SHARES SWE	
★★★★★  GENERAL ELECTRIC USA	
★★★★★  ING GROEP NV NL	
★★★★★  LOREAL SA FR	
★★★★★  LVMH MOET HENNESSY LOUIS VUITTON FR	
★★★★★  MORGAN STANLEY USA	
★★★★★  NIKE INC USA	
★★★★★  NOVARTIS AG CH	
★★★★★  PFIZER INC USA	
★★★★★  SANOFI AVENTIS FR	
★★★★★  SWISS RE CH	
★★★★★  TOYOTA MOTOR CORP JPN	
★★★★★  VODAFONE GROUP PLC UK	