

- Pubblicazioni -




Disclaimer

Ogni contenuto della piattaforma Portafogli Dinamici qui riportato non costituisce in alcun modo consulenza, sollecitazione del pubblico risparmio e non promuove alcuna forma di investimento o speculazione. I contenuti hanno esclusivamente valore informativo e chi redige non può essere ritenuto responsabile, in nessuna forma, delle conseguenze derivanti dall'uso degli stessi. Ogni decisione che il lettore prenderà in conseguenza delle informazioni qui riportate sarà in totale autonomia ed indipendenza.

I contenuti qui riportati sono un estratto sintetico di indicazioni più ampie disponibili sulla piattaforma Portafogli Dinamici

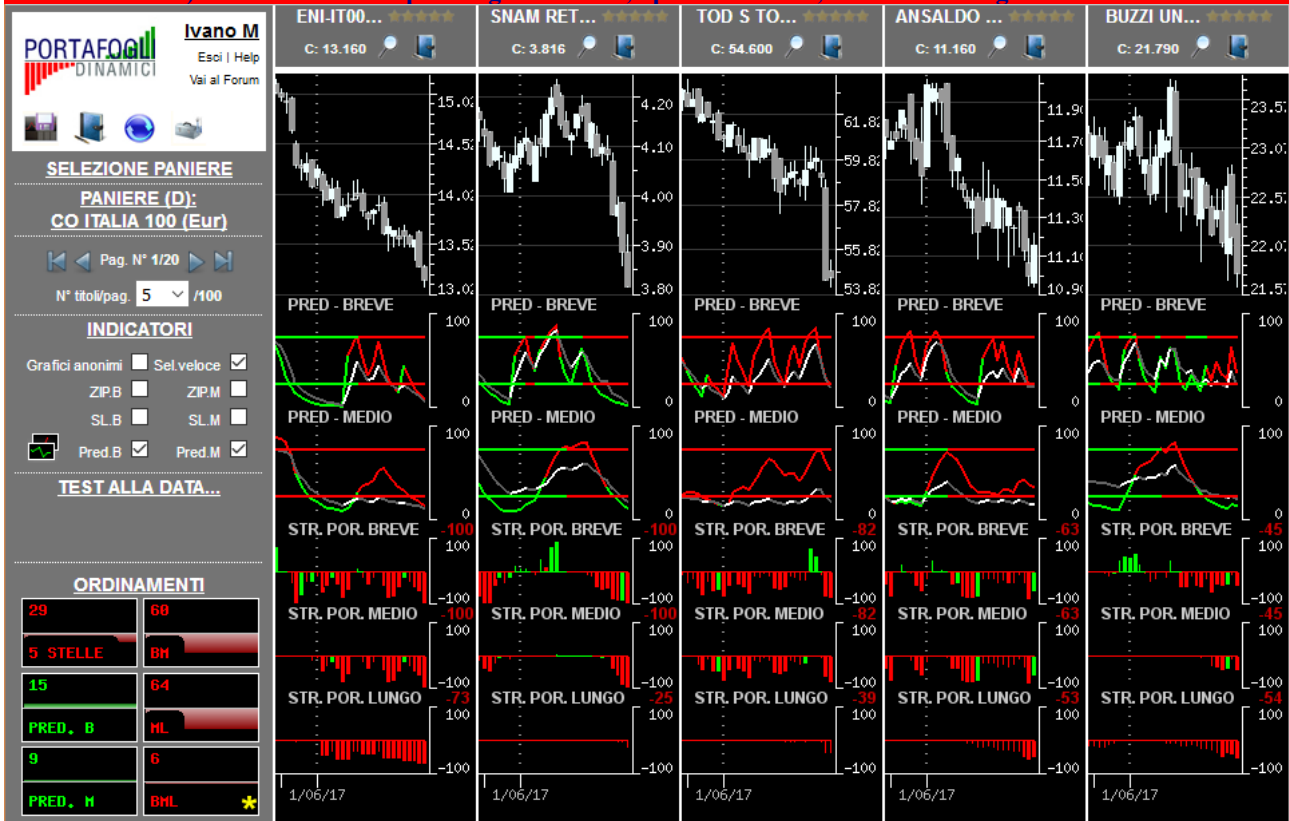
**Paniere in esame alla data 30/06/2017: CO Italia 100 (Eur)
(contenente i costituenti il paniere omonimo in base dati Giornaliera)**

Congiuntura del mercato

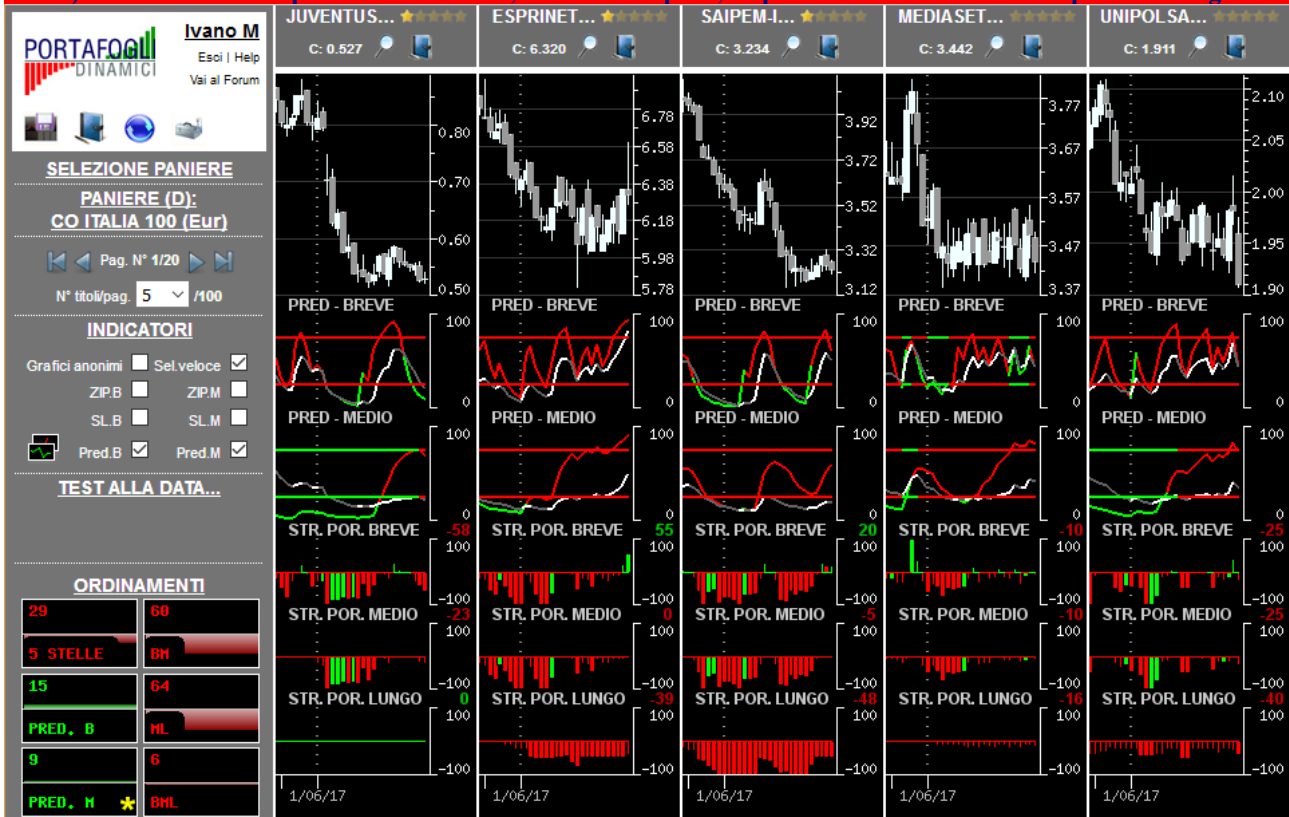
	Orizzonte temporale	Operatività da privilegiare
	Breve	Privilegiare le opportunità ribassiste
	Medio	Privilegiare le opportunità ribassiste
	Lungo	Privilegiare le singole opportunità

In ogni singola cella è riportata una valutazione complessiva (compresa tra -100 e +100) generata dalla sintesi delle valutazioni dei singoli titoli costituenti il paniere in oggetto nel giorno e nell'orizzonte temporale specifico. I valori delle celle e gli istogrammi visualizzati forniscono un'indicazione immediata riguardo alla congiuntura in cui si trova il paniere in osservazione. Ne deriva che valori positivi consistenti (maggiori di 25 e di colorazione verde) all'interno della cella suggeriscono di privilegiare le opportunità rialziste rispetto a quelle ribassiste; al contrario, per valori negativi consistenti (minori di -25, i valori negativi sono rappresentati in colorazione rossa) è opportuno privilegiare le opportunità ribassiste. In presenza di valori ridotti (compresi tra -25 e 25) positivi e negativi simultaneamente, si verifica un sostanziale equilibrio all'interno del paniere (fase di mercato sostanzialmente laterale) pertanto non occorre privilegiare l'una o l'altra direzione ma bensì la valutazione del singolo titolo.

L'immagine sottostante contiene la prima pagina della serie generata con l'ordinamento mirato a focalizzare titoli probabilisticamente ribassisti (indicazione generata dalle Strategie di Portafoglio e dalle Predominanze rosse) con movimenti impulsivi già iniziati e, operativamente, in attesa del segnale di uscita.














































L'immagine sottostante contiene la prima pagina della serie generata con l'ordinamento mirato a focalizzare titoli probabilisticamente ribassisti (indicazione generata dalle Strategie di Portafoglio e dalle Predominanze rosse) con movimenti impulsivi in embrione, o iniziati da poco, e operativamente interessanti per nuovi ingressi.



Per una corretta interpretazione delle indicazioni disponibili in piattaforma si consiglia la lettura della sezione didattica inserita nell'help in linea

Macro selezione attraverso valutazione sintetica...

... al rialzo (titoli con 4-5 stelle)	...al ribasso (titoli con 0-1 stella)
★★★★★  ANIMA HOLDING ANIM-IT0004998065/ST EU Ftse Mid Cap (I) 60	★★★★★  DATALOGIC-IT0004053440/ST EU Ftse Mid Cap (I) 60
★★★★★  CREDEM-IT0003121677/ST EU Ftse Mid Cap (I) 60	★★★★★  EI TOWERS-IT0003043418/ST EU Ftse Mid Cap (I) 60
★★★★★  FINCANTIERI FCT-IT0001415246/ST EU Ftse Mid Cap (I) 60	★★★★★  EL EN ELN IT0005188336/ST EU Ftse Mid Cap (I) 60
★★★★★  MUTUIONLINE MOL IT0004195308/ST EU Ftse Mid Cap (I) 60	★★★★★  ENAV ENAV IT0005176406/ST EU Ftse Mid Cap (I) 60
★★★★★  UBI BANCA-IT0003487029/ST EU Ftse Mib (I) 40	★★★★★  ESPRINET PRT-IT0003850929/ST EU Ftse Mid Cap (I) 60
★★★★★  UNICREDITO-IT0000064854/ST EU Ftse Mib (I) 40	★★★★★  IGD SIIQ IGD-IT0003745889/ST EU Ftse Mid Cap (I) 60
★★★★★  BANCA IFIS-IT0003188064/ST EU Ftse Mid Cap (I) 60	★★★★★  INTERPUMP GROUP-IT0001078911/ST EU Ftse Mid Cap (I) 60
★★★★★  DAVIDE CAMPARI-IT0003849244/ST EU Ftse Mib (I) 40	★★★★★  ITALMOBILIARE-IT0000074598/ST EU Ftse Mid Cap (I) 60
★★★★★  ERG-IT0001157020/ST EU Ftse Mid Cap (I) 60	★★★★★  JUVENTUS JUVE IT0000336518/ST EU Ftse Mid Cap (I) 60
★★★★★  FINECOBANK FBK-IT0000072170/ST EU Ftse Mib (I) 40	★★★★★  OVS OVS-IT0005043507/ST EU Ftse Mid Cap (I) 60
★★★★★  GEOX-IT0003697080/ST EU Ftse Mid Cap (I) 60	★★★★★  PARMALAT PLT-IT0003826473/ST EU Ftse Mid Cap (I) 60
★★★★★  PIAGGIO-IT0003073266/ST EU Ftse Mid Cap (I) 60	★★★★★  POSTE ITALIANE PST-IT0003796171/ST EU Ftse Mib (I) 40
	★★★★★  RCS MEDIAGROUP RCS-IT0004931496/ST EU Ftse Mid Cap (I) 60
	★★★★★  SAFILO GROUP-IT0004604762/ST EU Ftse Mid Cap (I) 60
	★★★★★  SAIPEM-IT0000068525/ST EU Ftse Mib (I) 40
	★★★★★  ST MICROELECTRONICS-NL0000226223/ST EU Ftse Mib (I) 40
	★★★★★  TECHNOGYM TGYM IT0005162406/ST EU Ftse Mid Cap (I) 60
	★★★★★  TENARIS-LU0156801721/ST EU Ftse Mib (I) 40
	★★★★★  ANSALDO STS-IT0003977540/ST EU Ftse Mid Cap (I) 60
	★★★★★  BREMBO BRE IT0001050910/ST EU Ftse Mib (I) 40
	★★★★★  BUZZI UNICEM-IT0001347308/ST EU Ftse Mib (I) 40
	★★★★★  ENI-IT0003132476/ST EU Ftse Mib (I) 40
	★★★★★  FIAT CHRYSLER AUTOMOBILES FCANL0010877643/ST EU Ftse Mib (I) 40
	★★★★★  LUXOTTICA-IT0001479374/ST EU Ftse Mib (I) 40
	★★★★★  MEDIASET-IT0001063210/ST EU Ftse Mib (I) 40
	★★★★★  SALINI IMPREGILO SAL-IT0003865570/ST EU Ftse Mid Cap (I) 60
	★★★★★  SALVATORE FERRAGAMO-IT0004712375/ST EU Ftse Mib (I) 40
	★★★★★  SNAM RETE GAS-IT0003153415/ST EU Ftse Mib (I) 40
	★★★★★  TELECOM ITALIA-IT0003497168/ST EU Ftse Mib (I) 40
	★★★★★  TOD S TOD-IT0003007728/ST EU Ftse Mid Cap (I) 60
	★★★★★  UNIPOLSAI US-IT0004827447/ST EU Ftse Mib (I) 40