

**- Pubblicazioni -**

**Disclaimer**

Ogni contenuto della piattaforma Portafogli Dinamici qui riportato non costituisce in alcun modo consulenza, sollecitazione del pubblico risparmio e non promuove alcuna forma di investimento o speculazione. I contenuti hanno esclusivamente valore informativo e chi redige non può essere ritenuto responsabile, in nessuna forma, delle conseguenze derivanti dall'uso degli stessi. Ogni decisione che il lettore prenderà in conseguenza delle informazioni qui riportate sarà in totale autonomia ed indipendenza.

**I contenuti qui riportati sono un estratto sintetico di indicazioni più ampie disponibili sulla piattaforma Portafogli Dinamici**

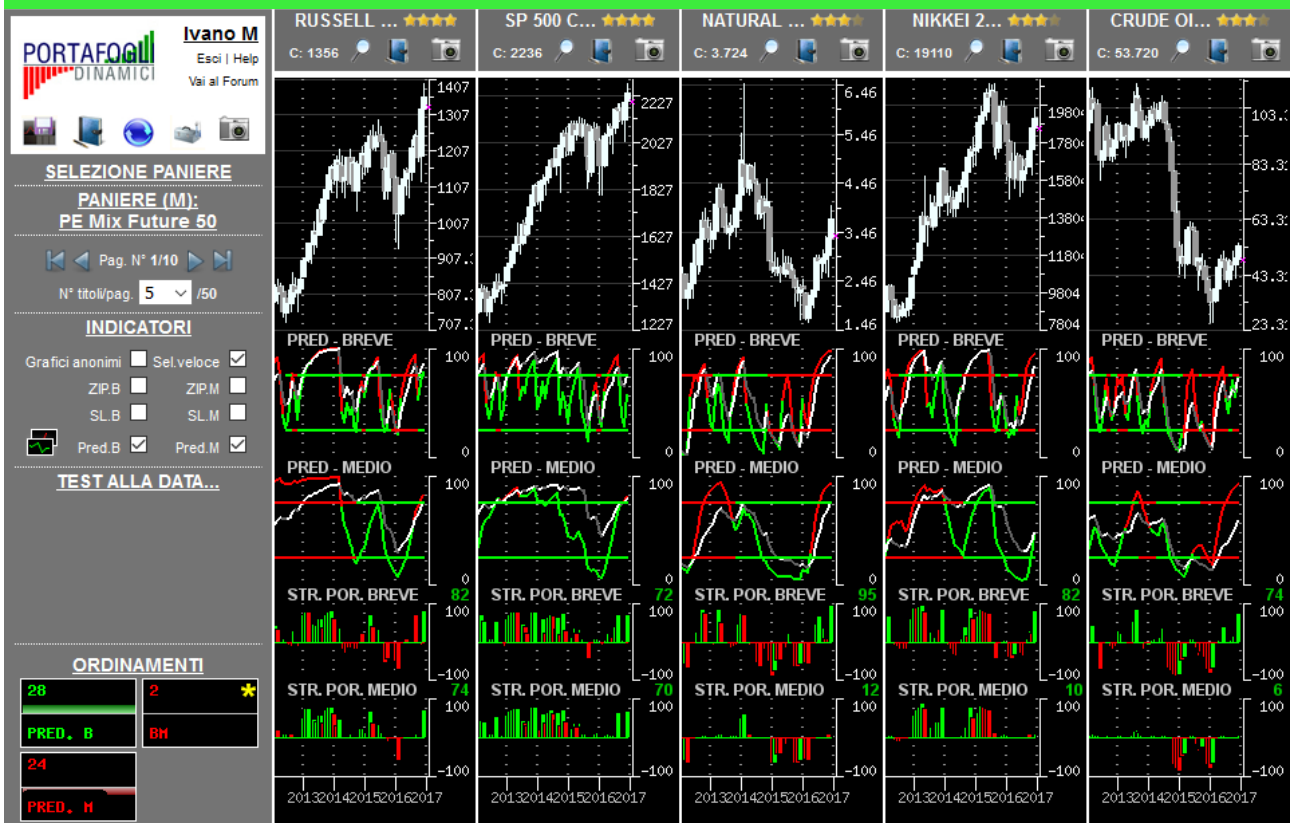
**Paniere in esame alla data 30/12/2016: PE Mix Future 50  
(contenente i titoli costituenti il paniere omonimo in base dati Mensile)**

**Congiuntura del mercato**

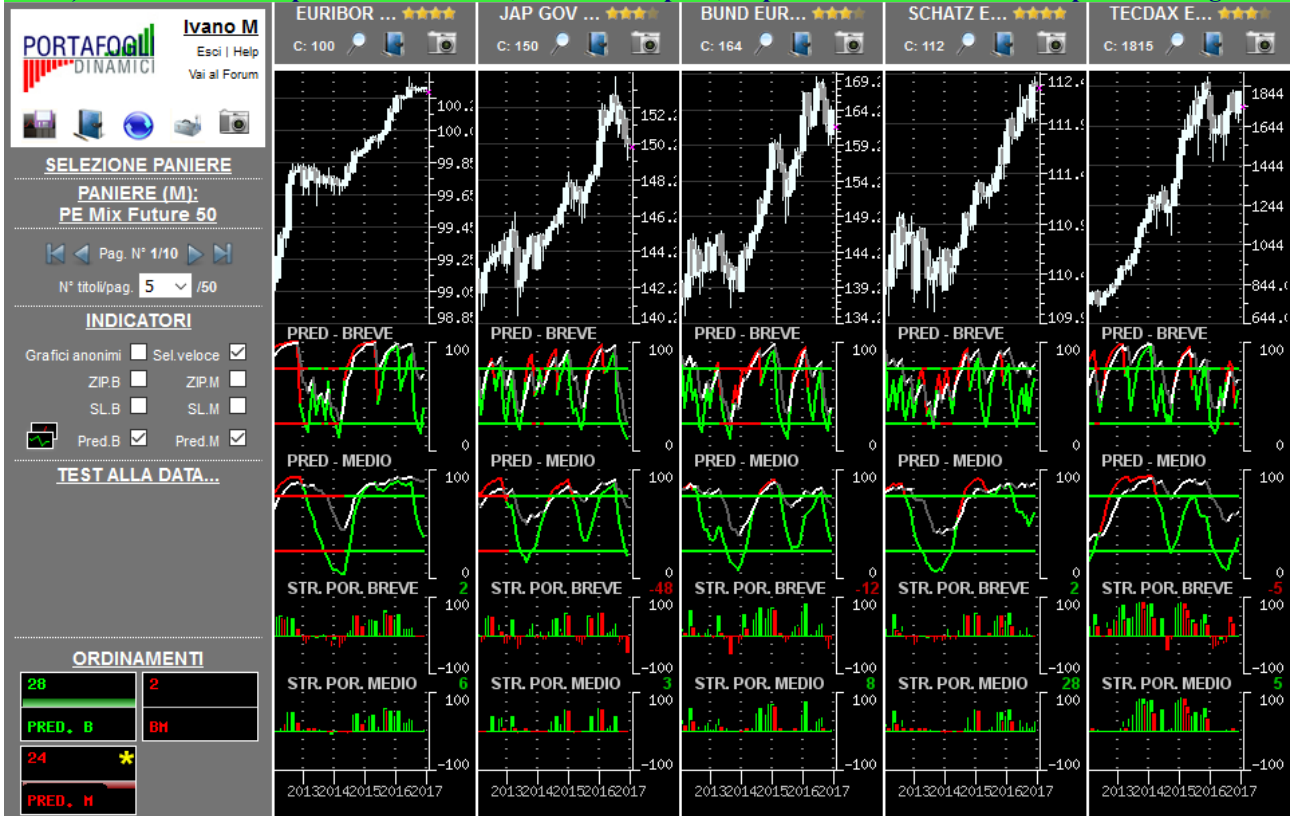
	<b>Orizzonte temporale</b>	<b>Operatività da privilegiare</b>
	<b>Breve</b>	<b>Privilegiare le singole opportunità</b>
	<b>Medio</b>	<b>Privilegiare le singole opportunità</b>
	<b>Lungo</b>	<b>Privilegiare le singole opportunità</b>

In ogni singola cella è riportata una valutazione complessiva (compresa tra -100 e +100) generata dalla sintesi delle valutazioni dei singoli titoli costituenti il paniere in oggetto nel giorno e nell'orizzonte temporale specifico. I valori delle celle e gli istogrammi visualizzati forniscono un'indicazione immediata riguardo alla congiuntura in cui si trova il paniere in osservazione. Ne deriva che valori positivi consistenti (maggiori di 25 e di colorazione verde) all'interno della cella suggeriscono di privilegiare le opportunità rialziste rispetto a quelle ribassiste; al contrario, per valori negativi consistenti (minori di -25, i valori negativi sono rappresentati in colorazione rossa) è opportuno privilegiare le opportunità ribassiste. In presenza di valori ridotti (compresi tra -25 e 25) positivi e negativi simultaneamente, si verifica un sostanziale equilibrio all'interno del paniere (fase di mercato sostanzialmente laterale) pertanto non occorre privilegiare l'una o l'altra direzione ma bensì la valutazione del singolo titolo.

L'immagine sottostante contiene la prima pagina della serie generata con l'ordinamento mirato a focalizzare titoli probabilisticamente rialzisti (indicazione generata dalle Strategie di Portafoglio e dalle Predominanze verdi) con movimenti impulsivi già iniziati e, operativamente, in attesa del segnale di uscita.

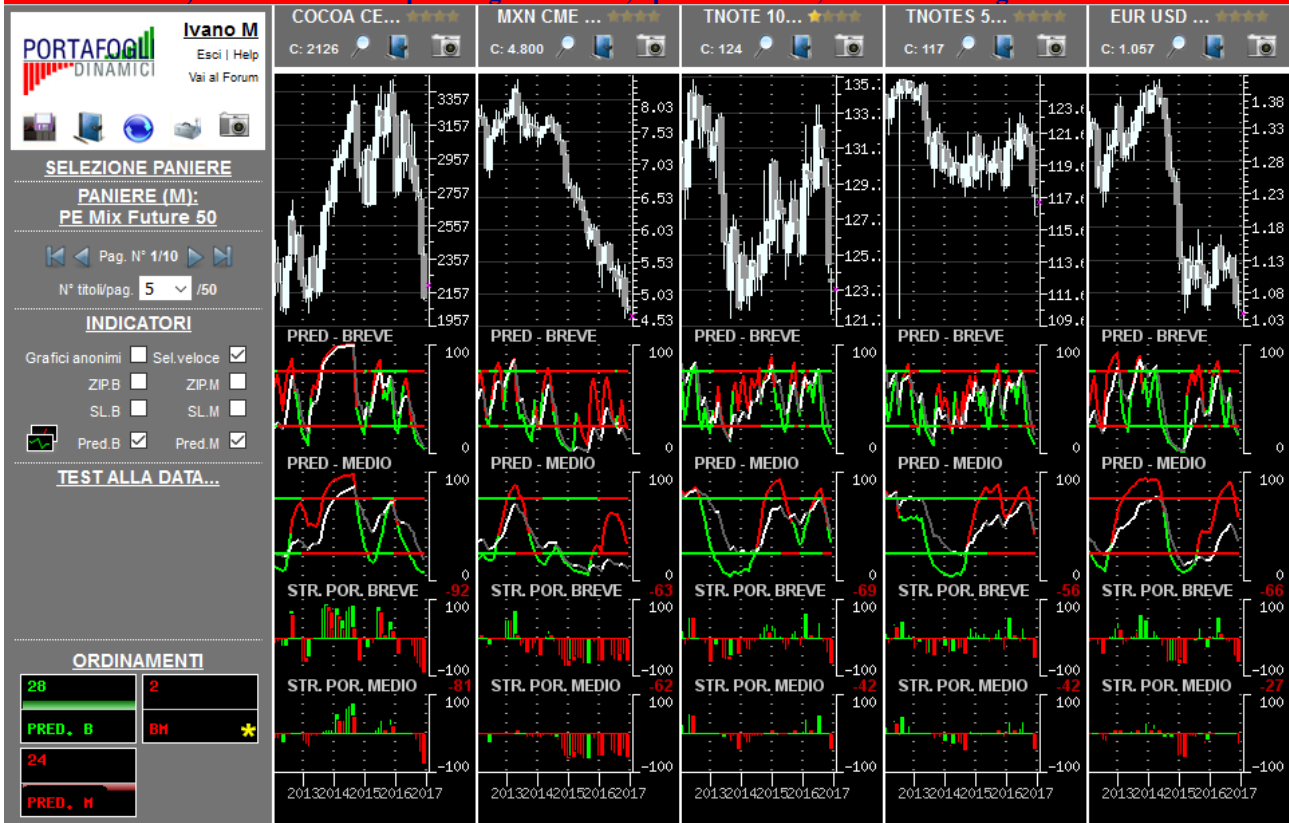


L'immagine sottostante contiene la prima pagina della serie generata con l'ordinamento mirato a focalizzare titoli probabilisticamente rialzisti (indicazione generata dalle Strategie di Portafoglio e dalle Predominanze verdi) con movimenti impulsivi in embrione, o iniziati da poco, e operativamente interessanti per nuovi ingressi.

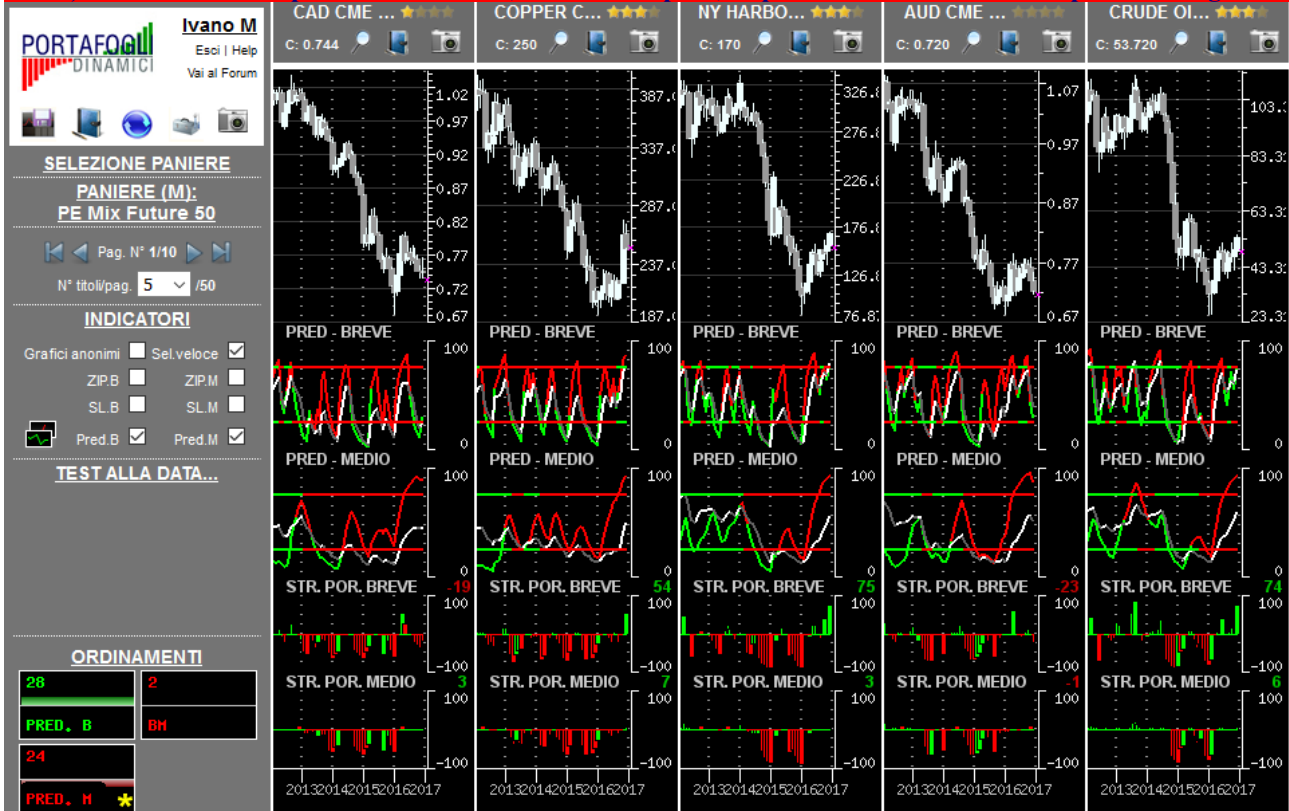


Per una corretta interpretazione delle indicazioni disponibili in piattaforma si consiglia la lettura della sezione didattica inserita nell'help in linea

L'immagine sottostante contiene la prima pagina della serie generata con l'ordinamento mirato a focalizzare titoli probabilmente ribassisti (indicazione generata dalle Strategie di Portafoglio e dalle Predominanze rosse) con movimenti impulsivi già iniziati e, operativamente, in attesa del segnale di uscita.






































L'immagine sottostante contiene la prima pagina della serie generata con l'ordinamento mirato a focalizzare titoli probabilmente ribassisti (indicazione generata dalle Strategie di Portafoglio e dalle Predominanze rosse) con movimenti impulsivi in embrione, o iniziati da poco, e operativamente interessanti per nuovi ingressi.



Per una corretta interpretazione delle indicazioni disponibili in piattaforma si consiglia la lettura della sezione didattica inserita nell'help in linea

## Macro selezione attraverso valutazione sintetica...

... al rialzo (titoli con 4-5 stelle)	...al ribasso (titoli con 0-1 stella)
★★★★  DAX EUREX FDAX	★★★★  CAD CME CD
★★★★  EURIBOR 3M NYSE LIFFE N801	★★★★  CHF CME SF
★★★★  FTSE 100 NYSE LIFFE LONDON Z	★★★★  SILVER COMEX SI
★★★★  MDAX EUREX F2MX	★★★★  TNOTE 10Y CBOT TY
★★★★  MILLING WHEAT NYSE EURONEXT EBM	★★★★  AUD CME AD
★★★★  NASDAQ 100 CME ND	★★★★  COCOA CEC CC
★★★★  ORANGE JUIC CEC OJ	★★★★  EUR USD CME EC
★★★★  PALLADIUM NYMEX PA	★★★★  GBP CME BP
★★★★  RUSSELL 2000 MINI ICE TF	★★★★  LEAN HOG CME LH
★★★★  SCHATZ EUREX FGBS	★★★★  MXN CME MP
★★★★  SP 500 CME SP	★★★★  PLATINUM NYMEX PL
★★★★  BOBL EUREX FGBM	★★★★  TNOTES 5Y CBOT FV
★★★★  BUND EUREX FGBL	★★★★  WHEAT CBOT W
★★★★  BUXL EUREX FGBX	
★★★★  CAC 40 NYSE LIFFE PARIS FCE	
★★★★  COPPER COMEX HG	
★★★★  CORN CBOT C	
★★★★  COTTON ICE CT	
★★★★  CRUDE OIL NYMEX CL	
★★★★  DJEUSTOXX 50 EUREX FESX	
★★★★  GILT LONG NYSE LIFFE LONDON R	
★★★★  JAP GOV BOND NYSE LIFFE LONDON N	
★★★★  LIVE CATTLE CME LC	
★★★★  NATURAL GAS NYMEX NG	