

- Pubblicazioni -

Disclaimer

Ogni contenuto della piattaforma Portafogli Dinamici qui riportato non costituisce in alcun modo consulenza, sollecitazione del pubblico risparmio e non promuove alcuna forma di investimento o speculazione. I contenuti hanno esclusivamente valore informativo e chi redige non può essere ritenuto responsabile, in nessuna forma, delle conseguenze derivanti dall'uso degli stessi. Ogni decisione che il lettore prenderà in conseguenza delle informazioni qui riportate sarà in totale autonomia ed indipendenza.

I contenuti qui riportati sono un estratto sintetico di indicazioni più ampie disponibili sulla piattaforma Portafogli Dinamici

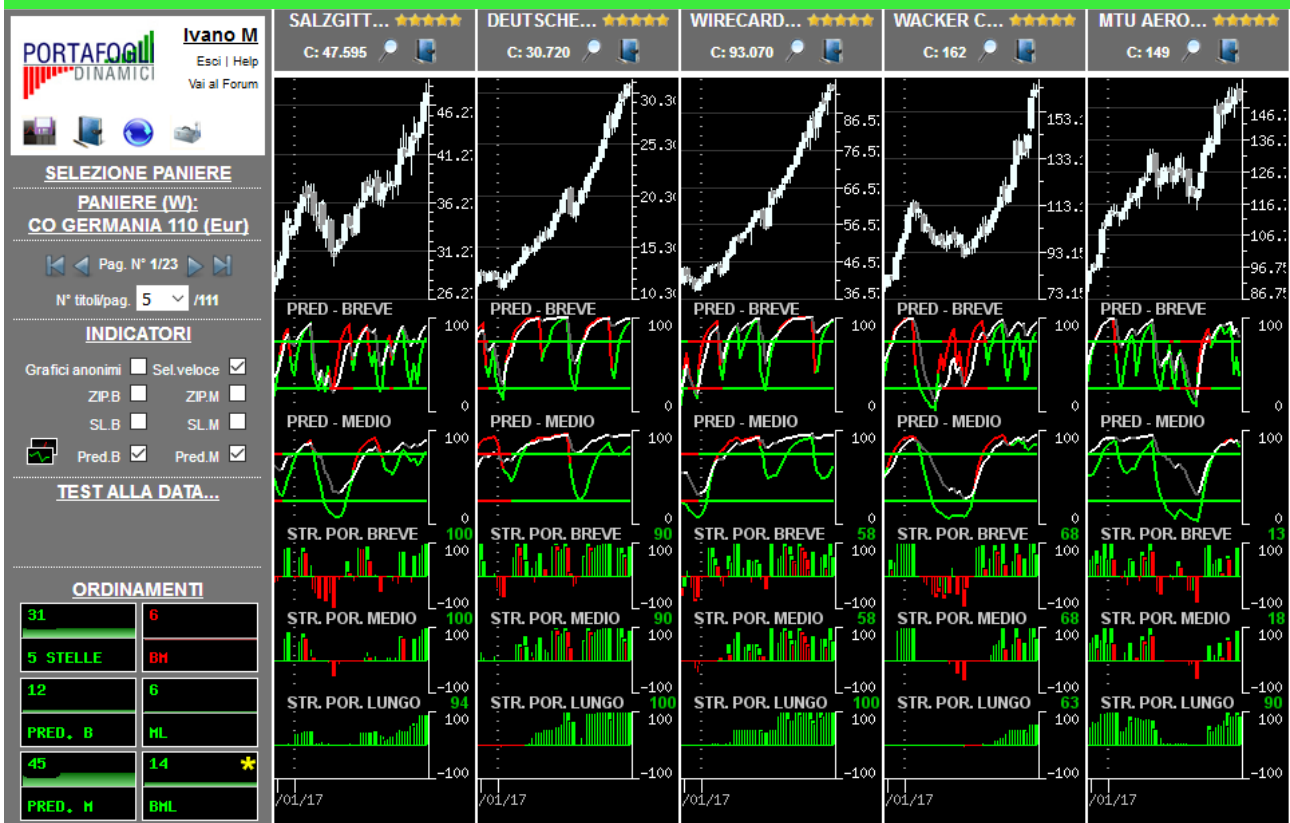
**Paniere in esame alla data 30/12/2017: CO Germania 110 (Eur)
(contenente i costituenti il paniere omonimo in base dati Settimanale)**

Congiuntura del mercato

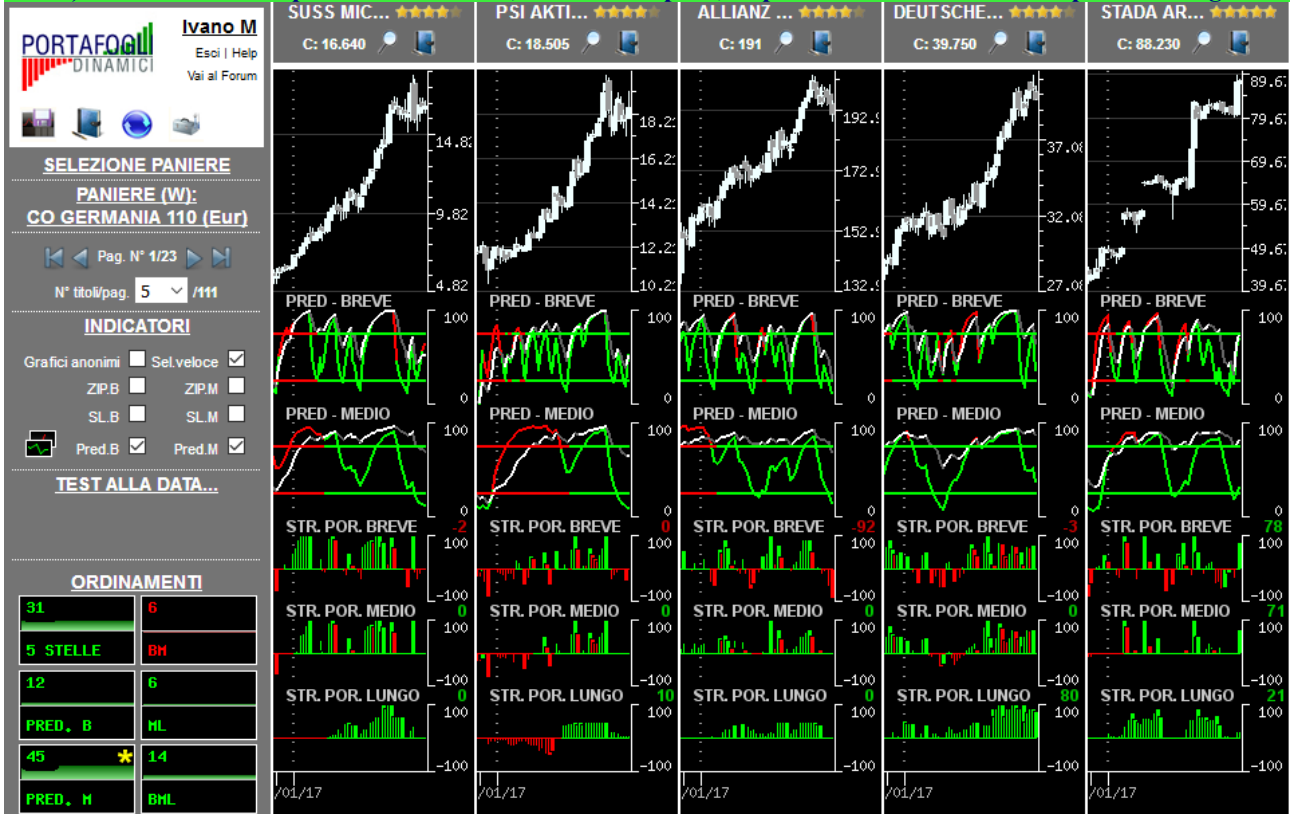
	Orizzonte temporale	Operatività da privilegiare
6 BH	Breve	Privilegiare le singole opportunità
6 HL	Medio	Privilegiare le singole opportunità
14 BHL	Lungo	Privilegiare le singole opportunità

In ogni singola cella è riportata una valutazione complessiva (compresa tra -100 e +100) generata dalla sintesi delle valutazioni dei singoli titoli costituenti il paniere in oggetto nel giorno e nell'orizzonte temporale specifico. I valori delle celle e gli istogrammi visualizzati forniscono un'indicazione immediata riguardo alla congiuntura in cui si trova il paniere in osservazione. Ne deriva che valori positivi consistenti (maggiori di 25 e di colorazione verde) all'interno della cella suggeriscono di privilegiare le opportunità rialziste rispetto a quelle ribassiste; al contrario, per valori negativi consistenti (minori di -25, i valori negativi sono rappresentati in colorazione rossa) è opportuno privilegiare le opportunità ribassiste. In presenza di valori ridotti (compresi tra -25 e 25) positivi e negativi simultaneamente, si verifica un sostanziale equilibrio all'interno del paniere (fase di mercato sostanzialmente laterale) pertanto non occorre privilegiare l'una o l'altra direzione ma bensì la valutazione del singolo titolo.

L'immagine sottostante contiene la prima pagina della serie generata con l'ordinamento mirato a focalizzare titoli probabilisticamente rialzisti (indicazione generata dalle Strategie di Portafoglio e dalle Predominanze verdi) con movimenti impulsivi già iniziati e, operativamente, in attesa del segnale di uscita.

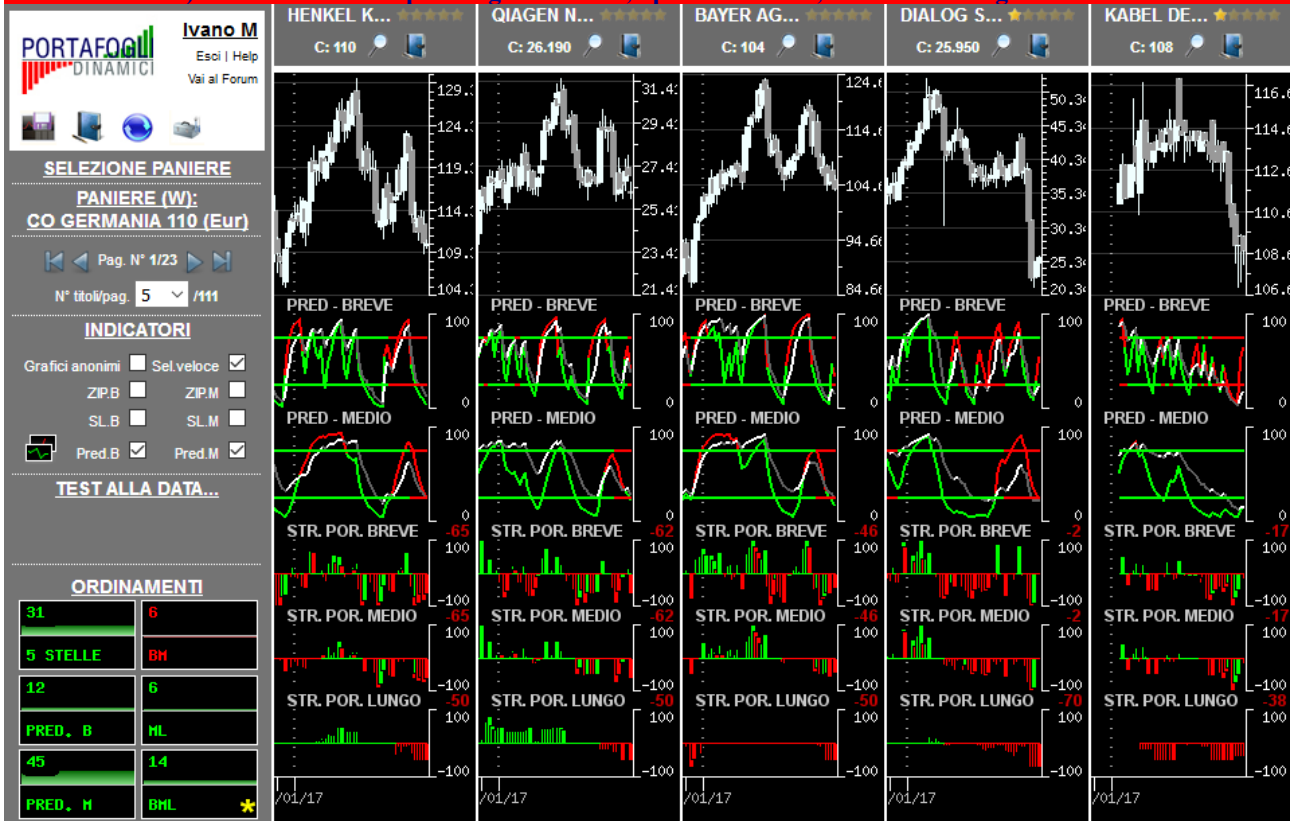


L'immagine sottostante contiene la prima pagina della serie generata con l'ordinamento mirato a focalizzare titoli probabilisticamente rialzisti (indicazione generata dalle Strategie di Portafoglio e dalle Predominanze verdi) con movimenti impulsivi in embrione, o iniziati da poco, e operativamente interessanti per nuovi ingressi.

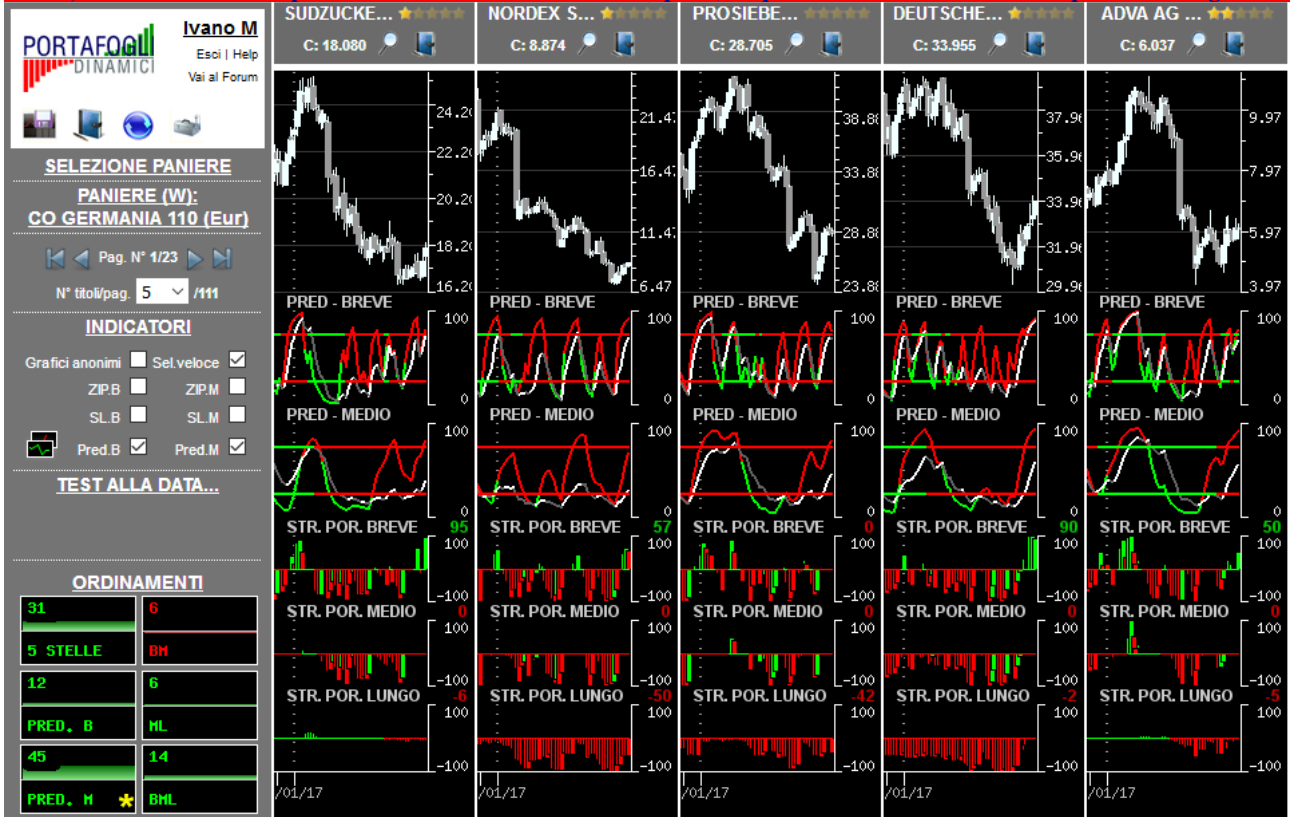


Per una corretta interpretazione delle indicazioni disponibili in piattaforma si consiglia la lettura della sezione didattica inserita nell'help in linea

L'immagine sottostante contiene la prima pagina della serie generata con l'ordinamento mirato a focalizzare titoli probabilmente ribassisti (indicazione generata dalle Strategie di Portafoglio e dalle Predominanze rosse) con movimenti impulsivi già iniziati e, operativamente, in attesa del segnale di uscita.






















































L'immagine sottostante contiene la prima pagina della serie generata con l'ordinamento mirato a focalizzare titoli probabilmente ribassisti (indicazione generata dalle Strategie di Portafoglio e dalle Predominanze rosse) con movimenti impulsivi in embrione, o iniziati da poco, e operativamente interessanti per nuovi ingressi.



Per una corretta interpretazione delle indicazioni disponibili in piattaforma si consiglia la lettura della sezione didattica inserita nell'help in linea

Macro selezione attraverso valutazione sintetica...

... al rialzo (titoli con 4-5 stelle)	...al ribasso (titoli con 0-1 stella)
★★★★★  AAREAL BANK AG-DE0005408116/ST EU MDax (D) 50	★★★★★  BAY WA AG VNA-DE0005194062/ST EU MDax (D) 50
★★★★★  AURUBIS AG-DE0006766504/ST EU MDax (D) 50	★★★★★  CENTROTERM PHOTOVOLTAICS AG-DE000A0JMMN2/ST EU TecDax (D) 30
★★★★★  AXEL SPRINGER AG-DE0005501357/ST EU MDax (D) 50	★★★★★  DEUTSCHE EUROSHP AG-DE0007480204/ST EU MDax (D) 50
★★★★★  CARL ZEISS MEDITEC AG-DE0005313704/ST EU TecDax (D) 30	★★★★★  DIALOG SEMICONDUCTOR PLC-GB0059822006/ST EU TecDax (D) 30
★★★★★  COMMERZBANK AG DE000CBK1001/ST EU Dax 30 (D)	★★★★★  GIGASET AG-DE0005156004/ST EU TecDax (D) 30
★★★★★  CONTINENTAL AG-DE0005439004/ST EU Dax 30 (D)	★★★★★  HOCHTIEF AG-DE0006070006/ST EU MDax (D) 50
★★★★★  DEUTSCHE BORSE AG-DE000A1KRND6/ST EU Dax 30 (D)	★★★★★  K S AKTIENGESELLSCHAFT-DE000KSAG888/ST EU Dax 30 (D)
★★★★★  DEUTSCHE LUFTHANSA AG-DE0008232125/ST EU Dax 30 (D)	★★★★★  KABEL DEUTSCHLAND HLDG AG-DE000KD88880/ST EU MDax (D) 50
★★★★★  DRILLISCH AG-DE0005545503/ST EU TecDax (D) 30	★★★★★  MERCK KGAA-DE0006599905/ST EU Dax 30 (D)
★★★★★  DUGLAS HOLDING AG-DE0006099005/ST EU MDax (D) 50	★★★★★  NORDEX SE-DE000A0D6554/ST EU TecDax (D) 30
★★★★★  FREENET AG-DE000A02ZZZ5/ST EU TecDax (D) 30	★★★★★  SUDZUCKER AG-DE0007297004/ST EU MDax (D) 50
★★★★★  FRESENIUS MEDICAL CARE AG CO-DE0005785802/ST EU Dax 30 (D)	★★★★★  VOSLOH AG-DE0007667107/ST EU MDax (D) 50
★★★★★  FUCHS PETROLUB AG VZ-DE0005790430/ST EU MDax (D) 50	★★★★★  BAYER AG-DE000BAY0017/ST EU Dax 30 (D)
★★★★★  LEONI AG-DE0005408884/ST EU MDax (D) 50	★★★★★  DEUTSCHE TELEKOM AG-DE0005557508/ST EU Dax 30 (D)
★★★★★  METRO AG ST DE0007257503/ST EU MDax (D) 50	★★★★★  DRAGERWERK AG E CO KGAA VZ-DE0005550636/ST EU TecDax (D) 30
★★★★★  MTU AERO ENGINES HLDG AG-DE000A0D9PT0/ST EU MDax (D) 50	★★★★★  DRAGERWERK AG E CO KGAA VZ-DE0005550636/ST EU TecDax (D) 30
★★★★★  RHEINMETALL AG-DE0007030009/ST EU MDax (D) 50	★★★★★  FRESENIUS SE CO KGAA-DE0005785604/ST EU Dax 30 (D)
★★★★★  SALZGITTER AG-DE0006202005/ST EU MDax (D) 50	★★★★★  GERRY WEBER INT AG-DE0003304101/ST EU MDax (D) 50
★★★★★  SINGULUS TECHNOLOGIES AG-DE0007238909/ST EU TecDax (D) 30	★★★★★  HENKEL KGAA VZ-DE0006048432/ST EU Dax 30 (D)
★★★★★  SKY DEUTSCHLAND AG-DE000SKYD000/ST EU MDax (D) 50	★★★★★  PROSIEBENSAT 1 MEDIA AG-DE0007771172/ST EU MDax (D) 50
★★★★★  SOFTWARE AG-DE0003304002/ST EU TecDax (D) 30	★★★★★  QIAGEN NV-NL0000240000/ST EU TecDax (D) 30
★★★★★  SOLAR WORLD AG-DE0005108401/ST EU TecDax (D) 30	★★★★★  QSC AG-DE0005137004/ST EU TecDax (D) 30
★★★★★  STADA ARZNEIMITTEL AG-DE0007251803/ST EU MDax (D) 50	
★★★★★  SYMRISE AG-DE000SYM9999/ST EU MDax (D) 50	
★★★★★  TUI AG-DE000TUAG000/ST EU MDax (D) 50	
★★★★★  UNITED INTERNET AG-DE0005089031/ST EU TecDax (D) 30	
★★★★★  WACKER CHEMIE AG-DE000WCH8881/ST EU MDax (D) 50	
★★★★★  WIRECARD AG-DE0007472060/ST EU TecDax (D) 30	
★★★★★  XING AG-DE000XNG8888/ST EU TecDax (D) 30	