

**Supporto decisionale indipendente erogato attraverso piattaforma professionale di
Analisi Tecnica Probabilistica**

- Pubblicazioni -

Disclaimer

Ogni contenuto della piattaforma di analisi tecnica probabilistica Portafogli Dinamici qui riportato non costituisce in alcun modo consulenza, sollecitazione del pubblico risparmio e non promuove alcuna forma di investimento o speculazione. I contenuti hanno esclusivamente valore informativo e chi redige non può essere ritenuto responsabile, in nessuna forma, delle conseguenze derivanti dall'uso degli stessi.







Ogni decisione che il lettore prenderà in conseguenza delle informazioni qui riportate sarà in totale autonomia ed indipendenza.

Premi qui per veder scorrere i titoli del paniere abilitato nella giornata odierna

I contenuti qui riportati sono un estratto sintetico di indicazioni più ampie generate e disponibili sulla piattaforma Portafogli Dinamici

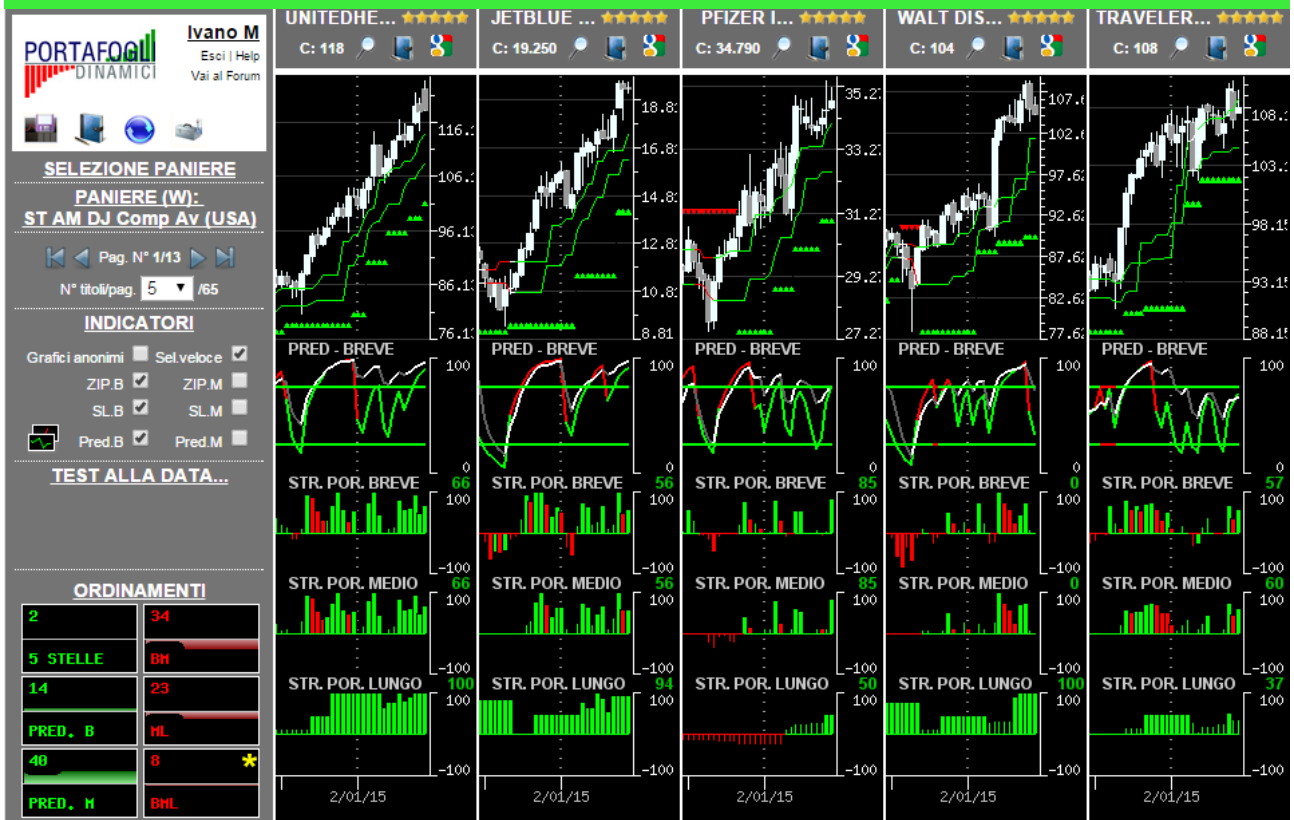
**Paniere in esame alla data 31/03/2015: ST DJ Composite Av 65 (Usd)
(contenente i titoli costituenti il paniere omonimo in base dati giornaliera)**

Congiuntura/profondità del mercato

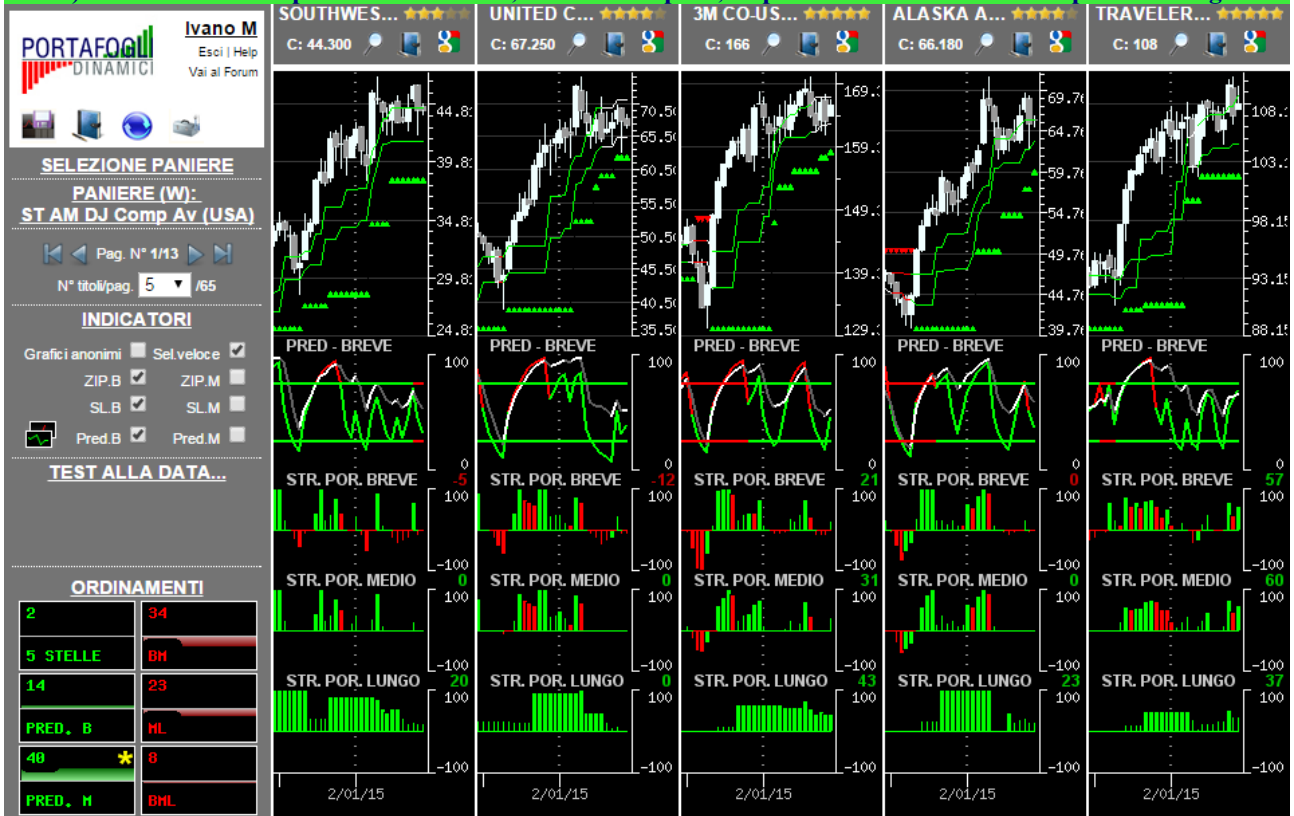
	Orizzonte temporale	Operatività da privilegiare
	Breve	Privilegiare le opportunità ribassiste
		
	Medio	Privilegiare le singole opportunità
		
	Lungo	Privilegiare le singole opportunità
		

In ogni singola cella è riportata una valutazione complessiva (compresa tra -100 e +100) generata dalla sintesi delle valutazioni dei singoli titoli costituenti il paniere in oggetto nel giorno e nell'orizzonte temporale specifico. I valori delle celle e gli istogrammi visualizzati forniscono un'indicazione immediata riguardo alla congiuntura in cui si trova il paniere in osservazione. Ne deriva che valori positivi consistenti (maggiori di 25 e di colorazione verde) all'interno della cella suggeriscono di privilegiare le opportunità rialziste rispetto a quelle ribassiste; al contrario, per valori negativi consistenti (minori di -25, i valori negativi sono rappresentati in colorazione rossa) è opportuno privilegiare le opportunità ribassiste. In presenza di valori ridotti (compresi tra -25 e 25) positivi e negativi simultaneamente, si verifica un sostanziale equilibrio all'interno del paniere (fase di mercato sostanzialmente laterale) pertanto non occorre privilegiare l'una o l'altra direzione ma bensì la valutazione del singolo titolo.

L'immagine sottostante contiene la prima pagina della serie generata con l'ordinamento mirato a focalizzare titoli probabilisticamente rialzisti (indicazione generata dalle Strategie di Portafoglio e dalle Predominanze verdi) con movimenti impulsivi già iniziati e, operativamente, in attesa del segnale di uscita.

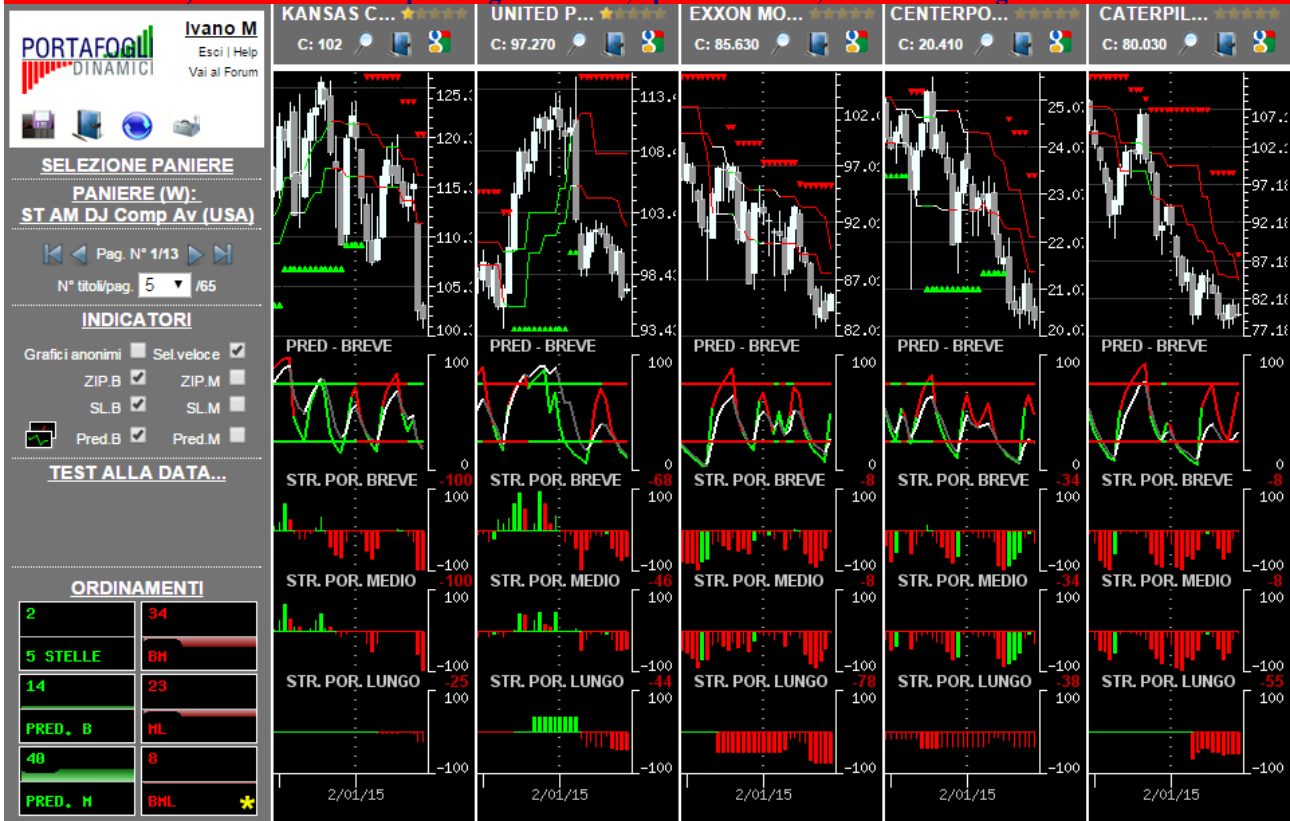


L'immagine sottostante contiene la prima pagina della serie generata con l'ordinamento mirato a focalizzare titoli probabilisticamente rialzisti (indicazione generata dalle Strategie di Portafoglio e dalle Predominanze verdi) con movimenti impulsivi in embrione, o iniziati da poco, e operativamente interessanti per nuovi ingressi.



Per una corretta interpretazione delle indicazioni disponibili in piattaforma si consiglia la lettura della sezione didattica inserita nell'help in linea

L'immagine sottostante contiene la prima pagina della serie generata con l'ordinamento mirato a focalizzare titoli probabilmente ribassisti (indicazione generata dalle Strategie di Portafoglio e dalle Predominanze rosse) con movimenti impulsivi già iniziati e, operativamente, in attesa del segnale di uscita.










































L'immagine sottostante contiene la prima pagina della serie generata con l'ordinamento mirato a focalizzare titoli probabilmente ribassisti (indicazione generata dalle Strategie di Portafoglio e dalle Predominanze rosse) con movimenti impulsivi in embrione, o iniziati da poco, e operativamente interessanti per nuovi ingressi.



Per una corretta interpretazione delle indicazioni disponibili in piattaforma si consiglia la lettura della sezione didattica inserita nell'help in linea

Opportunità da monitorare per operatività intraday...

(attraverso un comando disponibile in piattaforma è possibile ottenere la lista dei titoli probabilisticamente più interessanti, sia al rialzo che al ribasso, per operazioni intraday coerenti con la direzione indicata)

... al rialzo (titoli con 4-5 stelle)	...al ribasso (titoli con 0-1 stella)
★★★★★  3M CO-US88579Y1010	★★★★★  AES CORP-US00130H1059
★★★★★  JETBLUE AIRWAYS CORP-US4771431016	★★★★★  AMERICAN EXPRESS CO-US0258161092
★★★★★  NEXTERA ENERGY INC-US65339F1012	★★★★★  BANK OF AMERICA CORP-US0605051046
★★★★★  PFIZER INC-US7170811035	★★★★★  CHEVRON CORP-US1667641005
★★★★★  PGE CORP-US69331C1080	★★★★★  COCA COLA CO-US1912161007
★★★★★  PUBLIC SERV ENTERP GR INC-US7445731067	★★★★★  CON WAY INC-US2059441012
★★★★★  TRAVELERS COS INC-US89417E1091	★★★★★  CONSOLIDATED EDISON INC-US2091151041
★★★★★  UNITEDHEALTH GROUP INC UNHS91324P1021	★★★★★  DOMINION RES INC VIRGINIA-US25746U1097
★★★★★  WALT DISNEY CO-US2546871060	★★★★★  EXELON CORP-US30161N1019
★★★★★  ALASKA AIR GROUP INC-US0116591092	★★★★★  GATX CORP-US3614481030
★★★★★  BOEING CO-US0970231058	★★★★★  GENERAL ELECTRIC CO-US3696041033
★★★★★  CISCO SYSTEMS INC-US17275R1023	★★★★★  KANSAS CITY SOUTHERN-US4851703029
★★★★★  EI DUPONT DE NEMOURS CO-US2635341090	★★★★★  PROCTER GAMBLE CO-US7427181091
★★★★★  EXPEDITORS INT OF WASHINGTON INC-US3021301094	★★★★★  UNITED PARCEL SERV INC-US9113121068
★★★★★  HOME DEPOT INC-US4370761029	★★★★★  ATET INC-US00206R1023
★★★★★  JB HUNT TRANSPORT SERVICES INC-US4456581077	★★★★★  CATERPILLAR INC-US1491231015
★★★★★  MCDONALDS CORP-US5801351017	★★★★★  CENTERPOINT ENERGY INC-US15189T1079
★★★★★  NISOURCE INC-US65473P1057	★★★★★  EXXON MOBIL CORP-US30231G1022
★★★★★  RYDER SYSTEM INC-US7835491082	★★★★★  LANDSTAR SYSTEM INC-US5150981018
★★★★★  UNITED CONTINENTAL HLDG INC-US9100471096	