

**- Pubblicazioni -**


**Disclaimer**

Ogni contenuto della piattaforma Portafogli Dinamici qui riportato non costituisce in alcun modo consulenza, sollecitazione del pubblico risparmio e non promuove alcuna forma di investimento o speculazione. I contenuti hanno esclusivamente valore informativo e chi redige non può essere ritenuto responsabile, in nessuna forma, delle conseguenze derivanti dall'uso degli stessi. Ogni decisione che il lettore prenderà in conseguenza delle informazioni qui riportate sarà in totale autonomia ed indipendenza.

**I contenuti qui riportati sono un estratto sintetico di indicazioni più ampie disponibili sulla piattaforma Portafogli Dinamici**

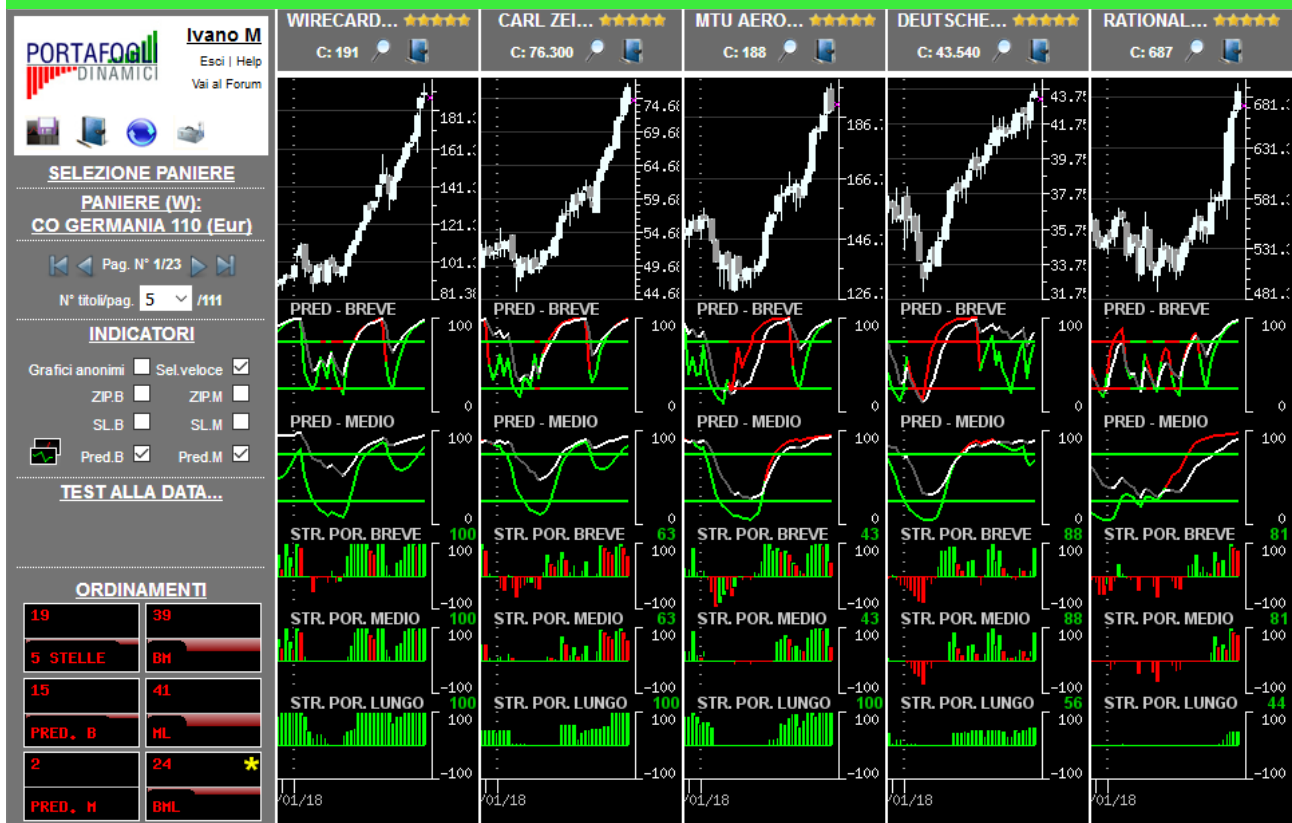
**Paniere in esame alla data 31/08/2018: CO Germania 110 (Eur)  
(contenente i costituenti il paniere omonimo in base dati Settimanale)**

**Congiuntura del mercato**

	<b>Orizzonte temporale</b>	<b>Operatività da privilegiare</b>
	<b>Breve</b>	<b>Privilegiare le opportunità ribassiste</b>
	<b>Medio</b>	<b>Privilegiare le opportunità ribassiste</b>
	<b>Lungo</b>	<b>Privilegiare le singole opportunità</b>

In ogni singola cella è riportata una valutazione complessiva (compresa tra -100 e +100) generata dalla sintesi delle valutazioni dei singoli titoli costituenti il paniere in oggetto nel giorno e nell'orizzonte temporale specifico. I valori delle celle e gli istogrammi visualizzati forniscono un'indicazione immediata riguardo alla congiuntura in cui si trova il paniere in osservazione. Ne deriva che valori positivi consistenti (maggiori di 25 e di colorazione verde) all'interno della cella suggeriscono di privilegiare le opportunità rialziste rispetto a quelle ribassiste; al contrario, per valori negativi consistenti (minori di -25, i valori negativi sono rappresentati in colorazione rossa) è opportuno privilegiare le opportunità ribassiste. In presenza di valori ridotti (compresi tra -25 e 25) positivi e negativi simultaneamente, si verifica un sostanziale equilibrio all'interno del paniere (fase di mercato sostanzialmente laterale) pertanto non occorre privilegiare l'una o l'altra direzione ma bensì la valutazione del singolo titolo.

L'immagine sottostante contiene la prima pagina della serie generata con l'ordinamento mirato a focalizzare titoli probabilmente rialzisti (indicazione generata dalle Strategie di Portafoglio e dalle Predominanze verdi) con movimenti impulsivi già iniziati e, operativamente, in attesa del segnale di uscita.

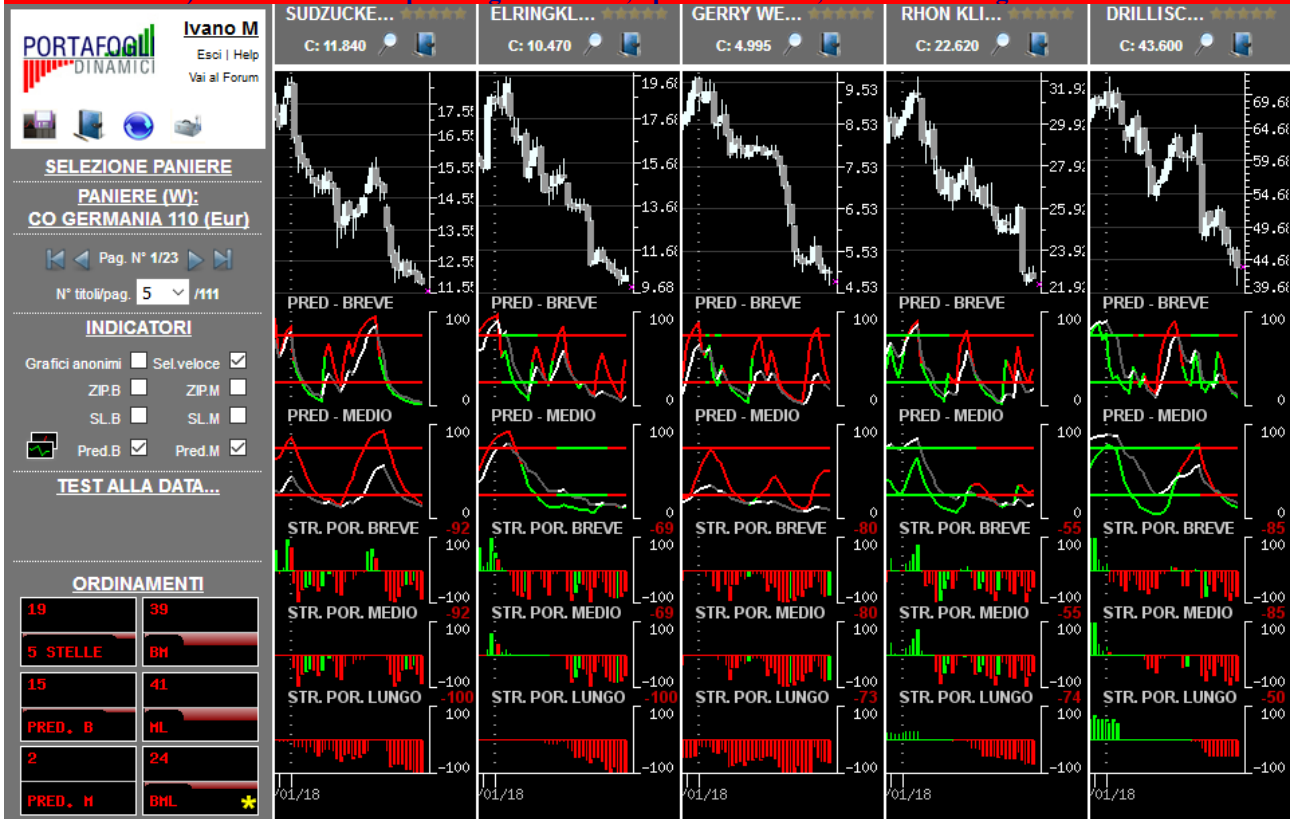


L'immagine sottostante contiene la prima pagina della serie generata con l'ordinamento mirato a focalizzare titoli probabilmente rialzisti (indicazione generata dalle Strategie di Portafoglio e dalle Predominanze verdi) con movimenti impulsivi in embrione, o iniziati da poco, e operativamente interessanti per nuovi ingressi.

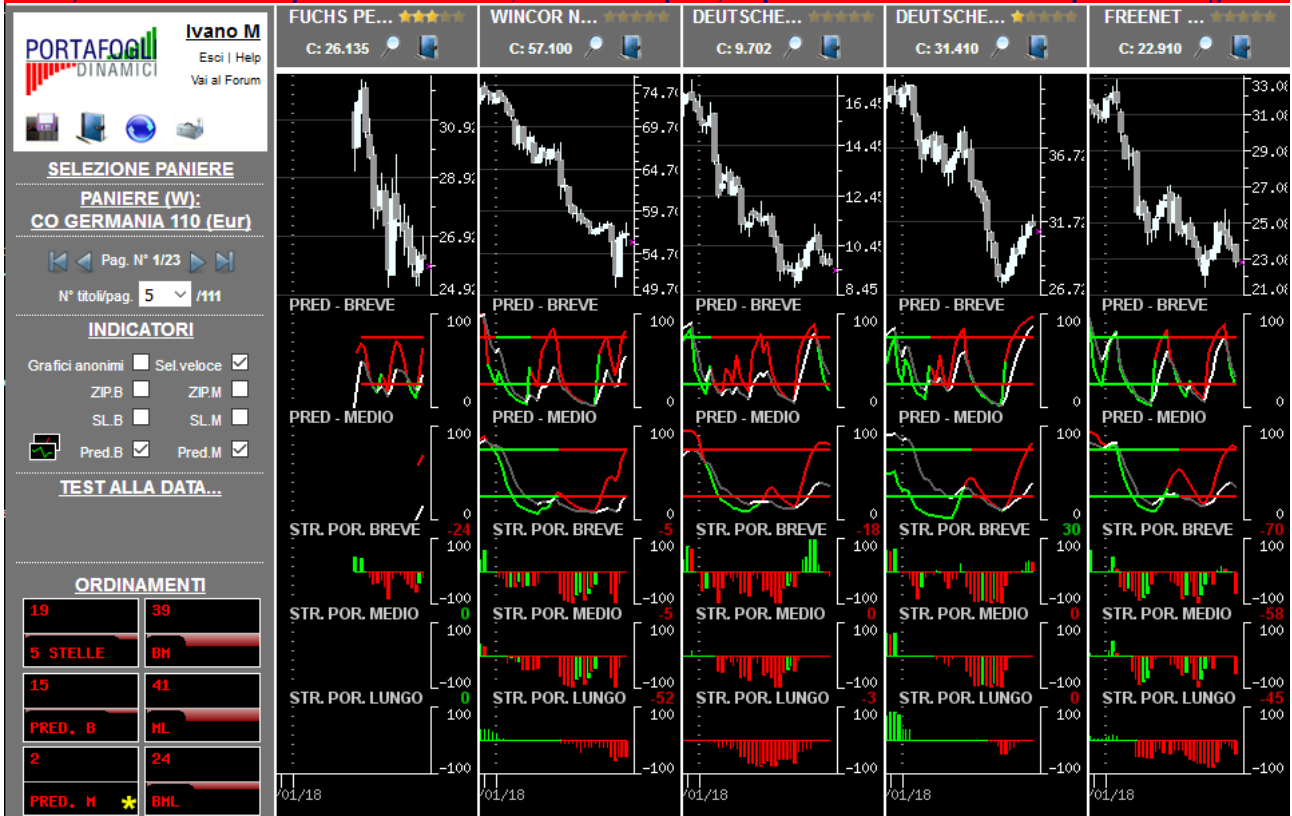


Per una corretta interpretazione delle indicazioni disponibili in piattaforma si consiglia la lettura della sezione didattica inserita nell'help in linea

L'immagine sottostante contiene la prima pagina della serie generata con l'ordinamento mirato a focalizzare titoli probabilmente ribassisti (indicazione generata dalle Strategie di Portafoglio e dalle Predominanze rosse) con movimenti impulsivi già iniziati e, operativamente, in attesa del segnale di uscita.



























































L'immagine sottostante contiene la prima pagina della serie generata con l'ordinamento mirato a focalizzare titoli probabilmente ribassisti (indicazione generata dalle Strategie di Portafoglio e dalle Predominanze rosse) con movimenti impulsivi in embrione, o iniziati da poco, e operativamente interessanti per nuovi ingressi.



Per una corretta interpretazione delle indicazioni disponibili in piattaforma si consiglia la lettura della sezione didattica inserita nell'help in linea

## Macro selezione attraverso valutazione sintetica...

... al rialzo (titoli con 4-5 stelle)	...al ribasso (titoli con 0-1 stella)
★★★★★  ADIDAS AG-DE000A1EWWW0/ST EU Dax 30 (D)	★★★★★  SOFTWARE AG-DE0003304002/ST EU TecDax (D) 30
★★★★★  BECHTLE AG-DE0005158703/ST EU TecDax (D) 30	★★★★★  STRATEC BIOMEDICAL AG-DE0007289001/ST EU TecDax (D) 30
★★★★★  BEIERSDORF AKTIENGESELLSCHAFT-DE0005200000/ST EU Dax 30 (D)	★★★★★  THYSSENKRUPP AG-DE0007500001/ST EU Dax 30 (D)
★★★★★  CARL ZEISS MEDITEC AG-DE0005313704/ST EU TecDax (D) 30	★★★★★  UNITED INTERNET AG-DE0005089031/ST EU TecDax (D) 30
★★★★★  DEUTSCHE BORSE AG-DE000A1KRND6/ST EU Dax 30 (D)	★★★★★  VOLKSWAGEN AG-DE0007664039/ST EU Dax 30 (D)
★★★★★  DEUTSCHE WOHNEN AG-DE000A0HN5C6/ST EU MDax (D) 50	★★★★★  AAREAL BANK AG-DE0005408116/ST EU MDax (D) 50
★★★★★  DUGLAS HOLDING AG-DE0006099005/ST EU MDax (D) 50	★★★★★  BASF AG-DE000BASF111/ST EU Dax 30 (D)
★★★★★  EVOTEC AG-DE0005664809/ST EU TecDax (D) 30	★★★★★  BAYER AG-DE000BAY0017/ST EU Dax 30 (D)
★★★★★  FRESENIUS MEDICAL CARE AG CO-DE0005785802/ST EU Dax 30 (D)	★★★★★  CONTINENTAL AG-DE0005439004/ST EU Dax 30 (D)
★★★★★  HANNOVER RUCKVERSICHERUNG AG-DE0008402215/ST EU MDax (D) 50	★★★★★  DEUTSCHE BANK AG-DE0005140008/ST EU Dax 30 (D)
★★★★★  KONTRON AG-DE0006053952/ST EU TecDax (D) 30	★★★★★  DRILLISCH AG-DE0005545503/ST EU TecDax (D) 30
★★★★★  MTU AERO ENGINES HLDG AG-DE000A0D9PT0/ST EU MDax (D) 50	★★★★★  ELRINGKLINGER AG-DE0007856023/ST EU MDax (D) 50
★★★★★  QIAGEN NV-NL0000240000/ST EU TecDax (D) 30	★★★★★  FIELMANN AG-DE0005772206/ST EU MDax (D) 50
★★★★★  RATIONAL AG-DE0007010803/ST EU MDax (D) 50	★★★★★  FREENET AG-DE000A0222Z5/ST EU TecDax (D) 30
★★★★★  RWWE AG ST-DE0007037129/ST EU Dax 30 (D)	★★★★★  GERRY WEBER INT AG-DE0003304101/ST EU MDax (D) 50
★★★★★  SAP AG-DE0007164600/ST EU Dax 30 (D)	★★★★★  GILDEMEISTER AG-DE0005878003/ST EU MDax (D) 50
★★★★★  SKY DEUTSCHLAND AG-DE000SKYD000/ST EU MDax (D) 50	★★★★★  HEIDELBERGCEMENT AG-DE0006047004/ST EU Dax 30 (D)
★★★★★  SYMRISE AG-DE000SYM9999/ST EU MDax (D) 50	★★★★★  KABEL DEUTSCHLAND HLDG AG-DE000KD88880/ST EU MDax (D) 50
★★★★★  WIRECARD AG-DE0007472060/ST EU TecDax (D) 30	★★★★★  KLOCKNER E CO SE-DE000KC01000/ST EU MDax (D) 50
★★★★★  XING AG-DE000XNG8888/ST EU TecDax (D) 30	★★★★★  KRONES AG-DE0006335003/ST EU MDax (D) 50
★★★★★  BILFINGER BERGER AG-DE0005909006/ST EU MDax (D) 50	★★★★★  KUKA AKTIENGESELLSCHAFT-DE0006204407/ST EU MDax (D) 50
★★★★★  DEUTZ AG-DE0006305006/ST EU MDax (D) 50	★★★★★  LEONI AG-DE0005408884/ST EU MDax (D) 50
★★★★★  GAGFAH SA-LU0269583422/ST EU MDax (D) 50	★★★★★  MAN SE STDE0005937007/ST EU MDax (D) 50
★★★★★  GERRESHEIMER AG-DE000A0LD6E6/ST EU MDax (D) 50	★★★★★  METRO AG ST DE0007257503/ST EU MDax (D) 50
★★★★★  GSW IMMOBILIEN AG-DE000GSW1111/ST EU MDax (D) 50	★★★★★  NORDEX SE-DE000A0D6554/ST EU TecDax (D) 30
★★★★★  JENOPTIK AG-DE0006229107/ST EU TecDax (D) 30	★★★★★  PFEIFFER VACUUM TECHNOLOGY AG-DE0006916604/ST EU TecDax (D) 30
★★★★★  MORPHOSYS AG-DE0006632003/ST EU TecDax (D) 30	★★★★★  RHON KLINIKUM AG-DE0007042301/ST EU MDax (D) 50
	★★★★★  SUDZUCKER AG-DE0007297004/ST EU MDax (D) 50
	★★★★★  WINCOR NIXDORF-DE000A0CAYB2/ST EU MDax (D) 50